

Природно кретање становништва 1961 – 2022.

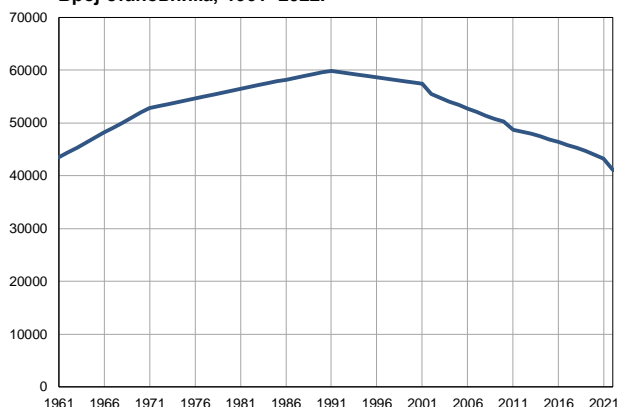
Профил
јул 2023.

Бор

	1961.	2022.
Број становника	43448	41089
Живорођени, број	655	357
Умрли, број	381	824
Природни прираштај, број	274	-467
Умрла одојчад, број	64	3
Живорођени, на 1 000 становника	15	9
Умрли, на 1 000 становника	9	20
Природни прираштај, на 1 000 становника	6	-11
Умрла одојчад, на 1 000 живорођених	98	8

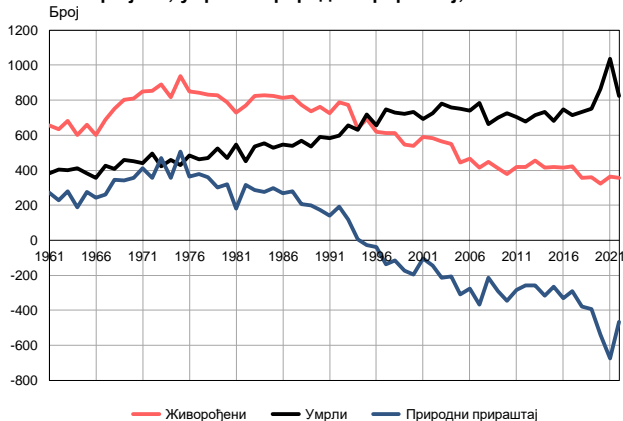
Извор: Витална статистика, РЗС

Број становника, 1961–2022.



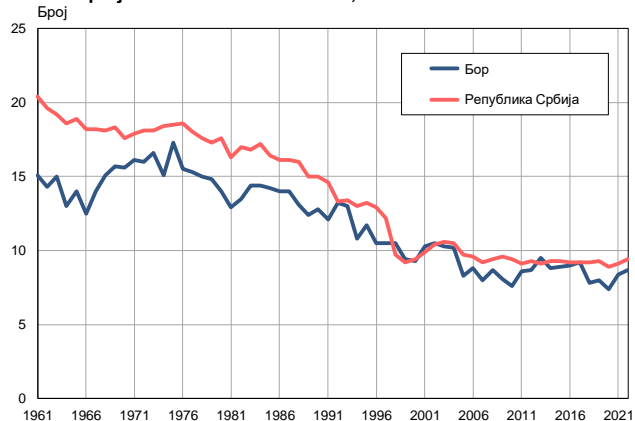
Извор: Витална статистика, РЗС

Живорођени, умрли и природни прираштај, 1961–2022.



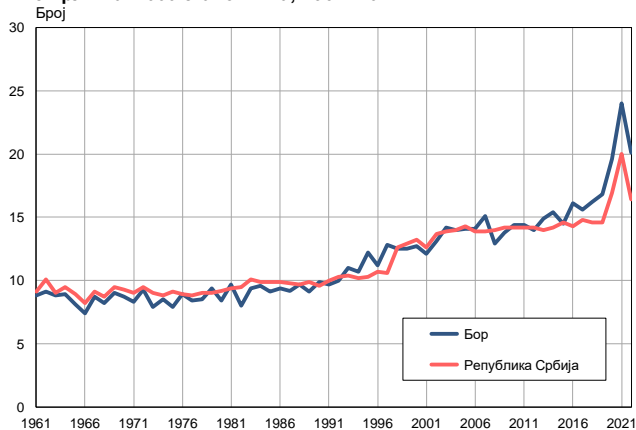
Извор: Витална статистика, РЗС

Живорођени на 1 000 становника, 1961–2022.



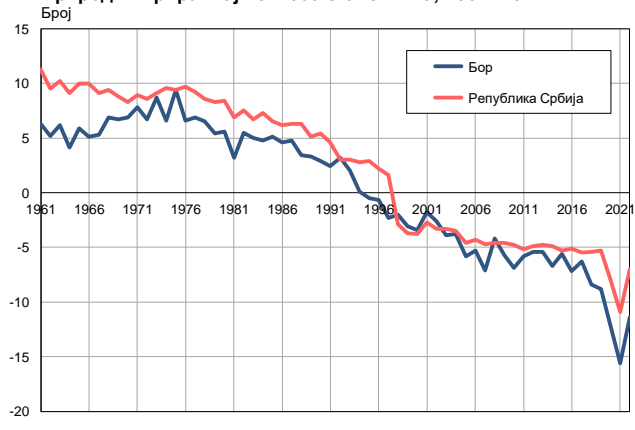
Извор: Витална статистика, РЗС

Умрли на 1 000 становника, 1961–2022.



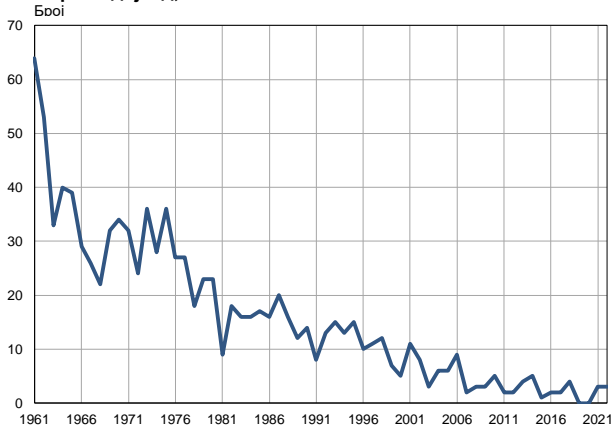
Извор: Витална статистика, РЗС

Природни прираштај на 1 000 становника, 1961–2022.

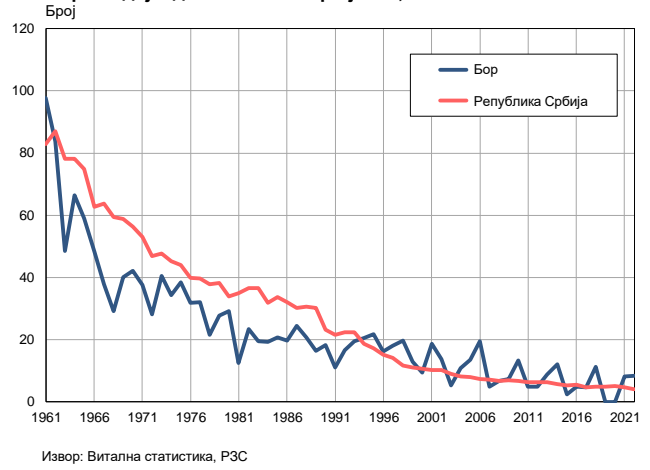


Извор: Витална статистика, РЗС

Умрла одојчад, 1961–2022.



Умрла одојчад на 1 000 живорођених, 1961–2022.



Табела. Природно кретање становништва, Бор

Година	Број становника	Живо-рођени	Умрли	Природни прираштај	Умрла одојчад	На 1000 становника			Умрла одојчад на 1000 живо-рођених
						живорођени	умрли	природни прираштај	
1961	43448	655	381	274	64	15,1	8,8	6,3	97,7
1962	44387	633	405	228	53	14,3	9,1	5,2	83,7
1963	45328	681	401	280	33	15,0	8,8	6,2	48,5
1964	46268	602	412	190	40	13,0	8,9	4,1	66,4
1965	47208	660	383	277	39	14,0	8,1	5,9	59,1
1966	48149	601	358	243	29	12,5	7,4	5,1	48,3
1967	49089	689	426	263	26	14,0	8,7	5,3	37,7
1968	50029	753	409	344	22	15,1	8,2	6,9	29,2
1969	50969	801	459	342	32	15,7	9,0	6,7	40,0
1970	51910	808	450	358	34	15,6	8,7	6,9	42,1
1971	52849	851	441	410	32	16,1	8,3	7,8	37,6
1972	53213	854	496	358	24	16,0	9,3	6,7	28,1
1973	53576	889	421	468	36	16,6	7,9	8,7	40,5
1974	53940	816	459	357	28	15,1	8,5	6,6	34,3
1975	54304	938	430	508	36	17,3	7,9	9,4	38,4
1976	54668	850	486	364	27	15,5	8,9	6,6	31,8
1977	55031	843	463	380	27	15,3	8,4	6,9	32,0
1978	55395	832	471	361	18	15,0	8,5	6,5	21,6
1979	55759	828	525	303	23	14,8	9,4	5,4	27,8
1980	56123	788	469	319	23	14,0	8,4	5,6	29,2
1981	56486	728	546	182	9	12,9	9,7	3,2	12,4
1982	56827	770	452	318	18	13,5	8,0	5,5	23,4
1983	57169	823	536	287	16	14,4	9,4	5,0	19,4
1984	57510	829	554	275	16	14,4	9,6	4,8	19,3
1985	57852	824	527	297	17	14,2	9,1	5,1	20,6
1986	58193	814	545	269	16	14,0	9,4	4,6	19,7
1987	58534	819	541	278	20	14,0	9,2	4,8	24,4
1988	58876	774	569	205	16	13,1	9,7	3,4	20,7
1989	59217	736	537	199	12	12,4	9,1	3,3	16,3
1990	59559	763	591	172	14	12,8	9,9	2,9	18,3
1991	59900	725	583	142	8	12,1	9,7	2,4	11,0
1992	59649	788	596	192	13	13,2	10,0	3,2	16,5
1993	59398	774	656	118	15	13,0	11,0	2,0	19,4
1994	59147	638	631	7	13	10,8	10,7	0,1	20,4
1995	58896	691	720	-29	15	11,7	12,2	-0,5	21,7
1996	58645	618	655	-37	10	10,5	11,2	-0,7	16,2
1997	58395	611	747	-136	11	10,5	12,8	-2,3	18,0
1998	58143	613	728	-115	12	10,5	12,5	-2,0	19,6
1999	57893	547	721	-174	7	9,4	12,5	-3,1	12,8
2000	57642	538	733	-195	5	9,3	12,7	-3,4	9,3
2001	57391	591	694	-103	11	10,3	12,1	-1,8	18,6
2002	55528	582	725	-143	8	10,5	13,1	-2,6	13,7
2003	54786	565	780	-215	3	10,3	14,2	-3,9	5,3
2004	54046	550	757	-207	6	10,2	14,0	-3,8	10,9
2005	53383	445	753	-308	6	8,3	14,1	-5,8	13,5

Табела. Природно кретање становништва, Бор

Година	Број становника	Живо-рођени	Умрли	Природни прираштај	Умрла одојчад	На 1000 становника			Умрла одојчад на 1000 живо-рођених
						живорођени	умрли	природни прираштај	
2006	52751	465	742	-277	9	8,8	14,1	-5,3	19,4
2007	52042	416	785	-369	2	8,0	15,1	-7,1	4,8
2008	51340	449	664	-215	3	8,7	12,9	-4,2	6,7
2009	50779	410	700	-290	3	8,1	13,8	-5,7	7,3
2010	50233	380	725	-345	5	7,6	14,4	-6,9	13,2
2011	48682	419	703	-284	2	8,6	14,4	-5,8	4,8
2012	48294	418	677	-259	2	8,7	14,0	-5,4	4,8
2013	47911	457	715	-258	4	9,5	14,9	-5,4	8,8
2014	47444	416	732	-316	5	8,8	15,4	-6,7	12,0
2015	46924	417	682	-265	1	8,9	14,5	-5,6	2,4
2016	46379	416	748	-332	2	9,0	16,1	-7,2	4,8
2017	45834	422	713	-291	2	9,2	15,6	-6,3	4,7
2018	45266	355	734	-379	4	7,8	16,2	-8,4	11,3
2019	44639	359	752	-393	0	8,0	16,8	-8,8	0,0
2020	43983	324	863	-539	0	7,4	19,6	-12,2	0,0
2021	43193	364	1037	-673	3	8,4	24,0	-15,6	8,2
2022	41089	357	824	-467	3	8,7	20,1	-11,4	8,4

Извор: Витална статистика, РЗС

Дефиниције

Број становника

Број становника се односи на годину посматрања. Подаци о броју становника за 1961, 1971, 1981. и 1991. годину јесу пописни подаци, док је за међупописне године проценен број становника израчунат као просечна међупописна разлика. Од 2002. године исказане су процене становништва које су израчунате на основу резултата пописа становништва и годишњих резултата статистике природног и механичког кретања становништва.

Живорођени

Апсолутни број живорођених у току једне године. Живорођено дете је дете које је после рођења показивало знаке живота (дисање, односно куцање срца), макар и за најкраће време, без обзира на трајање трудноће мајке.

Умрли

Апсолутни број умрлих лица у току једне године. Умрло лице је лице код којег је било када, након живорођења, дошло до трајног престанка свих знакова живота.

Природни прираштај

Природни прираштај представља разлику између броја живорођених и умрлих у посматраној години.

Умрла одојчад

Апсолутни број умрле одојчади у једној години. Умрло одојче је дете код кога је након живорођења, а пре него што је навршило једну годину живота, дошло до трајног престанка свих знакова живота.

Живорођени на 1 000 становника

Стопа живорођених представља однос броја живорођених и броја становника у години посматрања. Рачуна се тако што се број живорођених подели бројем становника и помножи са 1000.

Умрли на 1 000 становника

Општа стопа морталитета представља однос броја умрлих и броја становника у години посматрања. Рачуна се тако што се број умрлих подели бројем становника и помножи са 1000.

Природни прираштај на 1 000 становника

Стопа природног прираштаја представља разлику између броја живорођених и броја умрлих, у односу на број становника у години посматрања.

Стопа природног прираштаја = (број живорођених - број умрлих) / број становника * 1000

Умрла одојчад на 1 000 живорођених

Стопа смртности одојчади представља однос броја умрле деце старости испод 1 године и броја живорођене деце у години посматрања. Стопа се рачуна на 1000 живорођења.

Стопа смртности одојчади = (број умрле деце старости испод 1 године / број живорођене деце) * 1000

Додатне информације:



Преузмите све податке из базе у Excel формату:

[Подаци](#)



DevInfo профили:

<http://devinfo.stat.gov.rs/diProfili>



DevInfo база података online:

devinfo.stat.gov.rs/vitalna



За додатне информације и питања можете се обратити на:

devinfo@stat.gov.rs