

## Природно кретање становништва 1961 – 2022.

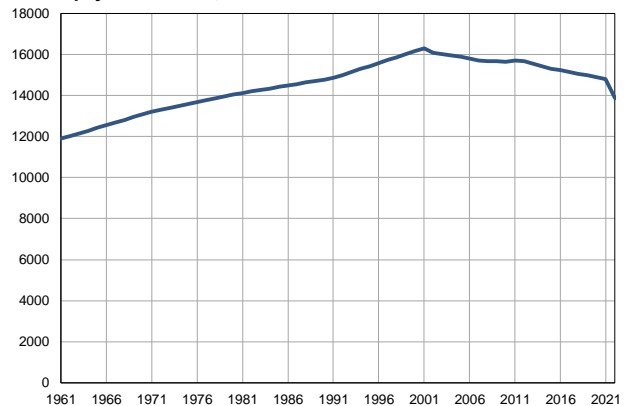
Профил  
јул 2023.

### Беоцин

	1961.	2022.
Број становника	11881	13872
Живорођени, број	255	133
Умрли, број	115	191
Природни прираштај, број	140	-58
Умрла одојчад, број	13	1
Живорођени, на 1 000 становника	22	10
Умрли, на 1 000 становника	10	14
Природни прираштај, на 1 000 становника	12	-4
Умрла одојчад, на 1 000 живорођених	51	8

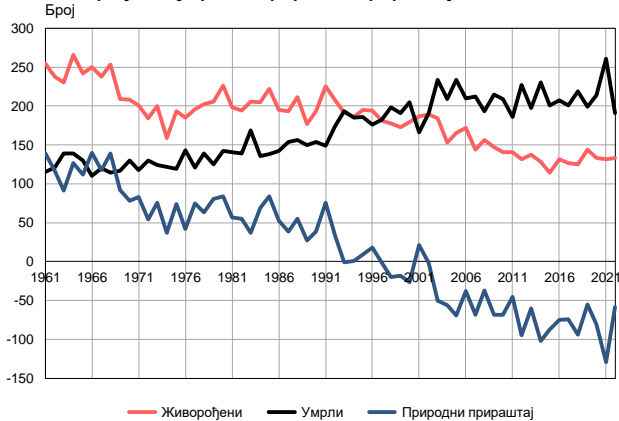
Извор: Витална статистика, РЗС

Број становника, 1961–2022.



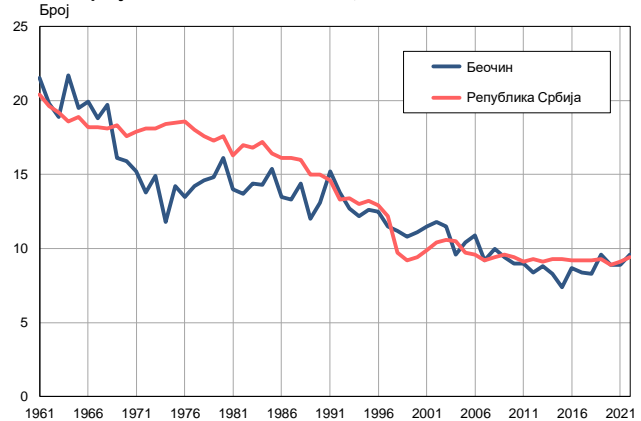
Извор: Витална статистика, РЗС

Живорођени, умрли и природни прираштај, 1961–2022.



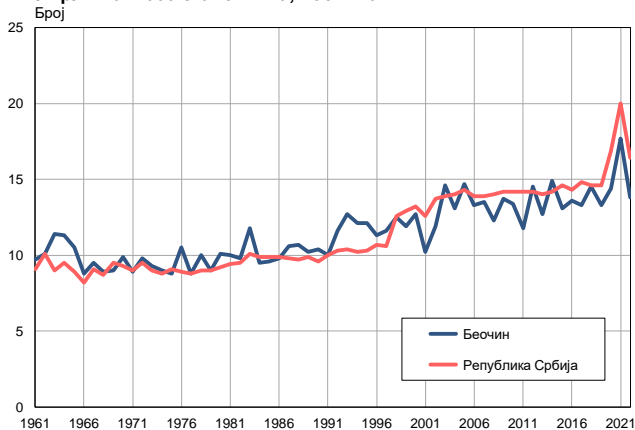
Извор: Витална статистика, РЗС

Живорођени на 1 000 становника, 1961–2022.



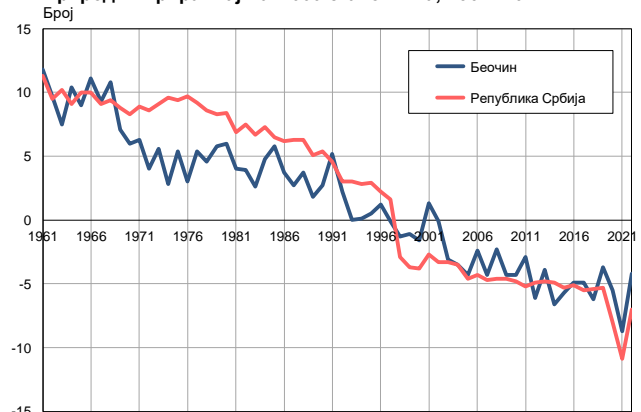
Извор: Витална статистика, РЗС

Умрли на 1 000 становника, 1961–2022.



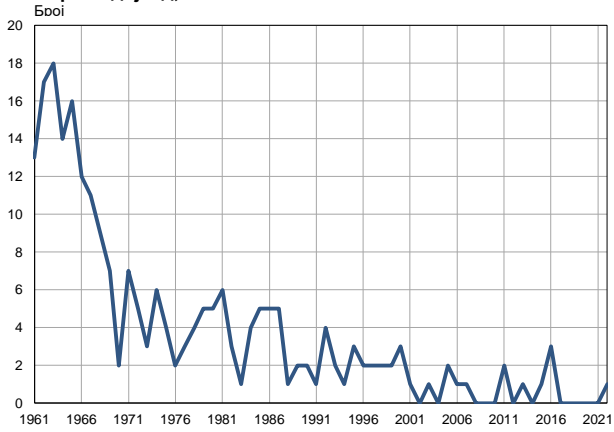
Извор: Витална статистика, РЗС

Природни прираштај на 1 000 становника, 1961–2022.

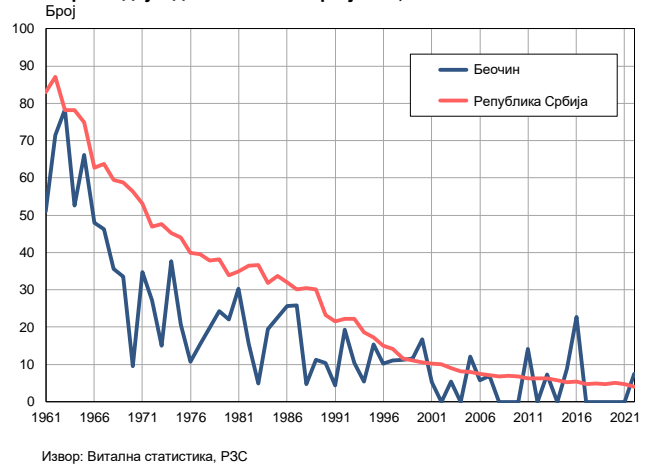


Извор: Витална статистика, РЗС

Умрла одојчад, 1961–2022.



Умрла одојчад на 1 000 живорођених, 1961–2022.



Табела. Природно кретање становништва, Беоцин

Година	Број становника	Живо-рођени	Умрли	Природни прираштај	Умрла одојчад	На 1000 становника			Умрла одојчад на 1000 живо-рођених
						живорођени	умрли	природни прираштај	
1961	11881	255	115	140	13	21,5	9,7	11,8	51,0
1962	12015	238	121	117	17	19,8	10,1	9,7	71,4
1963	12148	230	139	91	18	18,9	11,4	7,5	78,3
1964	12282	266	139	127	14	21,7	11,3	10,4	52,6
1965	12415	242	130	112	16	19,5	10,5	9,0	66,1
1966	12549	250	110	140	12	19,9	8,8	11,1	48,0
1967	12682	238	120	118	11	18,8	9,5	9,3	46,2
1968	12816	253	114	139	9	19,7	8,9	10,8	35,6
1969	12949	209	117	92	7	16,1	9,0	7,1	33,5
1970	13083	208	130	78	2	15,9	9,9	6,0	9,6
1971	13216	201	118	83	7	15,2	8,9	6,3	34,8
1972	13307	184	130	54	5	13,8	9,8	4,0	27,2
1973	13398	200	124	76	3	14,9	9,3	5,6	15,0
1974	13489	159	122	37	6	11,8	9,0	2,8	37,7
1975	13580	193	119	74	4	14,2	8,8	5,4	20,7
1976	13670	185	143	42	2	13,5	10,5	3,0	10,8
1977	13762	196	121	75	3	14,2	8,8	5,4	15,3
1978	13853	202	139	63	4	14,6	10,0	4,6	19,8
1979	13944	206	125	81	5	14,8	9,0	5,8	24,3
1980	14035	226	142	84	5	16,1	10,1	6,0	22,1
1981	14126	198	141	57	6	14,0	10,0	4,0	30,3
1982	14198	194	139	55	3	13,7	9,8	3,9	15,5
1983	14270	206	169	37	1	14,4	11,8	2,6	4,9
1984	14343	205	136	69	4	14,3	9,5	4,8	19,5
1985	14415	222	138	84	5	15,4	9,6	5,8	22,5
1986	14486	195	142	53	5	13,5	9,8	3,7	25,6
1987	14559	193	154	39	5	13,3	10,6	2,7	25,9
1988	14631	211	156	55	1	14,4	10,7	3,7	4,7
1989	14704	177	150	27	2	12,0	10,2	1,8	11,3
1990	14776	193	154	39	2	13,1	10,4	2,7	10,4
1991	14848	225	149	76	1	15,2	10,0	5,2	4,4
1992	14993	207	174	33	4	13,8	11,6	2,2	19,3
1993	15139	192	193	-1	2	12,7	12,7	0,0	10,4
1994	15284	186	185	1	1	12,2	12,1	0,1	5,4
1995	15429	195	186	9	3	12,6	12,1	0,5	15,4
1996	15574	194	176	18	2	12,5	11,3	1,2	10,3
1997	15720	181	183	-2	2	11,5	11,6	-0,1	11,0
1998	15865	178	198	-20	2	11,2	12,5	-1,3	11,2
1999	16010	173	191	-18	2	10,8	11,9	-1,1	11,6
2000	16155	179	205	-26	3	11,1	12,7	-1,6	16,8
2001	16301	187	166	21	1	11,5	10,2	1,3	5,3
2002	16085	189	191	-2	0	11,8	11,9	-0,1	0,0
2003	16015	184	234	-50	1	11,5	14,6	-3,1	5,4
2004	15938	153	209	-56	0	9,6	13,1	-3,5	0,0
2005	15880	165	234	-69	2	10,4	14,7	-4,3	12,1

**Табела. Природно кретање становништва, Беоцин**

Година	Број становника	Живо-рођени	Умрли	Природни прираштај	Умрла одојчад	На 1000 становника			Умрла одојчад на 1000 живо-рођених
						живорођени	умрли	природни прираштај	
2006	15799	172	210	-38	1	10,9	13,3	-2,4	5,8
2007	15704	144	212	-68	1	9,2	13,5	-4,3	6,9
2008	15672	156	193	-37	0	10,0	12,3	-2,3	0,0
2009	15682	147	215	-68	0	9,4	13,7	-4,3	0,0
2010	15633	141	209	-68	0	9,0	13,4	-4,3	0,0
2011	15716	141	186	-45	2	9,0	11,8	-2,9	14,2
2012	15656	132	227	-95	0	8,4	14,5	-6,1	0,0
2013	15551	137	197	-60	1	8,8	12,7	-3,9	7,3
2014	15428	128	230	-102	0	8,3	14,9	-6,6	0,0
2015	15304	114	201	-87	1	7,4	13,1	-5,7	8,8
2016	15229	132	207	-75	3	8,7	13,6	-4,9	22,7
2017	15155	127	201	-74	0	8,4	13,3	-4,9	0,0
2018	15054	125	219	-94	0	8,3	14,5	-6,2	0,0
2019	14970	144	199	-55	0	9,6	13,3	-3,7	0,0
2020	14905	133	214	-81	0	8,9	14,4	-5,5	0,0
2021	14787	132	261	-129	0	8,9	17,7	-8,7	0,0
2022	13872	133	191	-58	1	9,6	13,8	-4,2	7,5

Извор: Витална статистика, РЗС

## Дефиниције

### Број становника

Број становника се односи на годину посматрања. Подаци о броју становника за 1961, 1971, 1981. и 1991. годину јесу пописни подаци, док је за међупописне године проценен број становника израчунат као просечна међупописна разлика. Од 2002. године исказане су процене становништва које су израчунате на основу резултата пописа становништва и годишњих резултата статистике природног и механичког кретања становништва.

### Живорођени

Апсолутни број живорођених у току једне године. Живорођено дете је дете које је после рођења показивало знаке живота (дисање, односно куцање срца), макар и за најкраће време, без обзира на трајање трудноће мајке.

### Умрли

Апсолутни број умрлих лица у току једне године. Умрло лице је лице код којег је било када, након живорођења, дошло до трајног престанка свих знакова живота.

### Природни прираштај

Природни прираштај представља разлику између броја живорођених и умрлих у посматраној години.

### Умрла одојчад

Апсолутни број умрле одојчади у једној години. Умрло одојче је дете код кога је након живорођења, а пре него што је навршило једну годину живота, дошло до трајног престанка свих знакова живота.

### Живорођени на 1 000 становника

Стопа живорођених представља однос броја живорођених и броја становника у години посматрања. Рачуна се тако што се број живорођених подели бројем становника и помножи са 1000.

### Умрли на 1 000 становника

Општа стопа морталитета представља однос броја умрлих и броја становника у години посматрања. Рачуна се тако што се број умрлих подели бројем становника и помножи са 1000.

### Природни прираштај на 1 000 становника

Стопа природног прираштаја представља разлику између броја живорођених и броја умрлих, у односу на број становника у години посматрања.

Стопа природног прираштаја = (број живорођених - број умрлих) / број становника \* 1000

### Умрла одојчад на 1 000 живорођених

Стопа смртности одојчади представља однос броја умрле деце старости испод 1 године и броја живорођене деце у години посматрања. Стопа се рачуна на 1000 живорођења.

Стопа смртности одојчади = (број умрле деце старости испод 1 године / број живорођене деце) \* 1000

## Додатне информације:



Преузмите све податке из базе у Excel формату:  
[Подаци](#)



DevInfo профили:  
<http://devinfo.stat.gov.rs/diProfili>



DevInfo база података online:  
[devinfo.stat.gov.rs/vitalna](http://devinfo.stat.gov.rs/vitalna)



За додатне информације и питања можете се обратити на:  
[devinfo@stat.gov.rs](mailto:devinfo@stat.gov.rs)