

Природно кретање становништва 1961 – 2022.

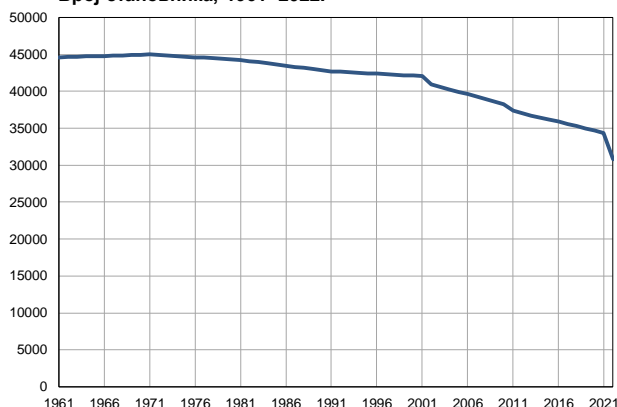
Профил
јул 2023.

Бечеј

	1961.	2022.
Број становника	44585	30784
Живорођени, број	750	286
Умрли, број	477	637
Природни прираштај, број	273	-351
Умрла одојчад, број	46	1
Живорођени, на 1 000 становника	17	9
Умрли, на 1 000 становника	11	21
Природни прираштај, на 1 000 становника	6	-11
Умрла одојчад, на 1 000 живорођених	61	4

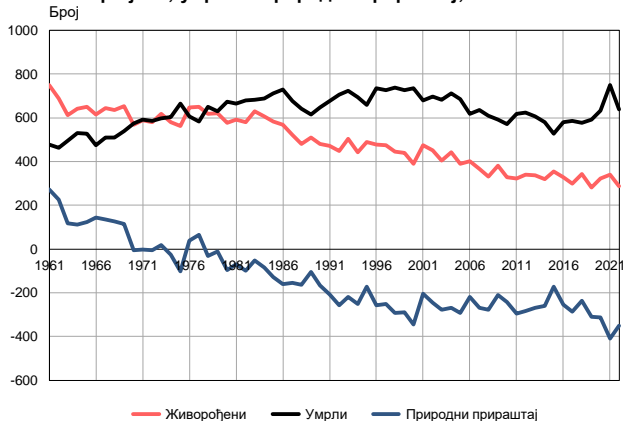
Извор: Витална статистика, РЗС

Број становника, 1961–2022.



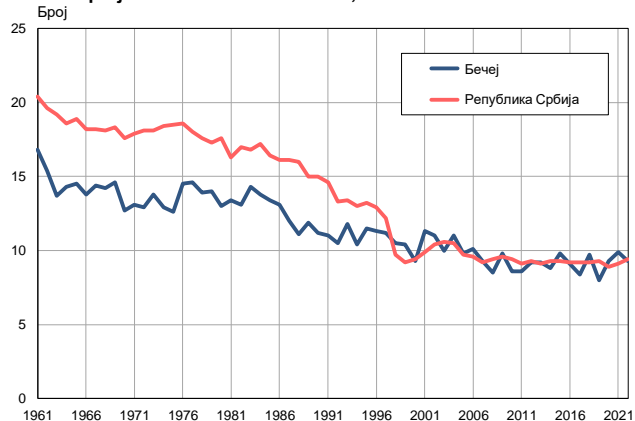
Извор: Витална статистика, РЗС

Живорођени, умрли и природни прираштај, 1961–2022.



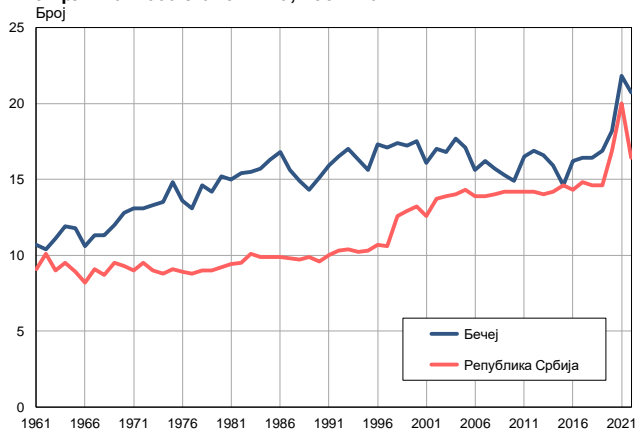
Извор: Витална статистика, РЗС

Живорођени на 1 000 становника, 1961–2022.



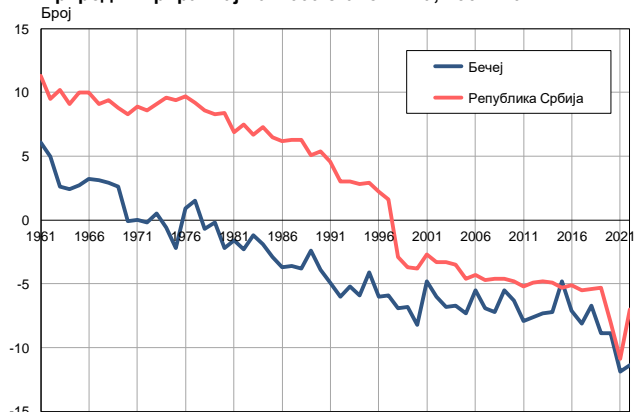
Извор: Витална статистика, РЗС

Умрли на 1 000 становника, 1961–2022.



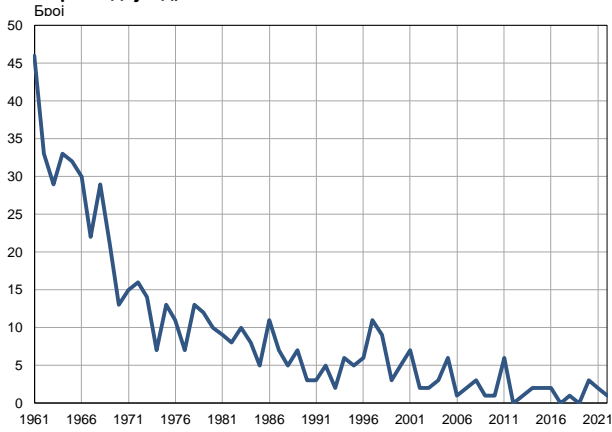
Извор: Витална статистика, РЗС

Природни прираштај на 1 000 становника, 1961–2022.

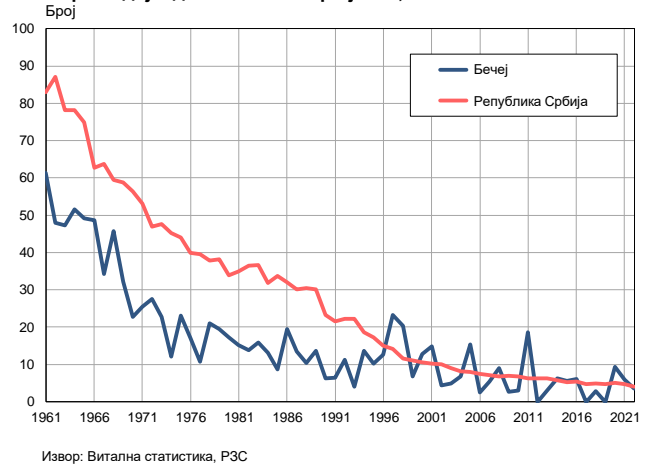


Извор: Витална статистика, РЗС

Умрла одојчад, 1961–2022.



Умрла одојчад на 1 000 живорођених, 1961–2022.



Табела. Природно кретање становништва, Бечеј

Година	Број становника	Живо-рођени	Умрли	Природни прираштај	Умрла одојчад	На 1000 становника			Умрла одојчад на 1000 живо-рођених
						живорођени	умрли	природни прираштај	
1961	44585	750	477	273	46	16,8	10,7	6,1	61,3
1962	44623	689	464	225	33	15,4	10,4	5,0	47,9
1963	44663	613	494	119	29	13,7	11,1	2,6	47,3
1964	44702	641	530	111	33	14,3	11,9	2,4	51,5
1965	44741	650	528	122	32	14,5	11,8	2,7	49,2
1966	44781	616	473	143	30	13,8	10,6	3,2	48,7
1967	44820	644	508	136	22	14,4	11,3	3,1	34,2
1968	44859	635	508	127	29	14,2	11,3	2,9	45,7
1969	44898	654	538	116	21	14,6	12,0	2,6	32,1
1970	44937	569	573	-4	13	12,7	12,8	-0,1	22,8
1971	44976	588	590	-2	15	13,1	13,1	0,0	25,5
1972	44903	580	586	-6	16	12,9	13,1	-0,2	27,6
1973	44829	617	598	19	14	13,8	13,3	0,5	22,7
1974	44756	579	604	-25	7	12,9	13,5	-0,6	12,1
1975	44683	562	663	-101	13	12,6	14,8	-2,2	23,1
1976	44610	646	606	40	11	14,5	13,6	0,9	17,0
1977	44536	649	584	65	7	14,6	13,1	1,5	10,8
1978	44463	617	649	-32	13	13,9	14,6	-0,7	21,1
1979	44390	620	630	-10	12	14,0	14,2	-0,2	19,4
1980	44316	577	674	-97	10	13,0	15,2	-2,2	17,3
1981	44243	592	663	-71	9	13,4	15,0	-1,6	15,2
1982	44087	579	678	-99	8	13,1	15,4	-2,3	13,8
1983	43931	630	683	-53	10	14,3	15,5	-1,2	15,9
1984	43776	605	689	-84	8	13,8	15,7	-1,9	13,2
1985	43620	584	711	-127	5	13,4	16,3	-2,9	8,6
1986	43464	568	729	-161	11	13,1	16,8	-3,7	19,4
1987	43309	521	675	-154	7	12,0	15,6	-3,6	13,4
1988	43152	480	642	-162	5	11,1	14,9	-3,8	10,4
1989	42997	510	614	-104	7	11,9	14,3	-2,4	13,7
1990	42841	481	648	-167	3	11,2	15,1	-3,9	6,2
1991	42685	470	677	-207	3	11,0	15,9	-4,9	6,4
1992	42621	447	704	-257	5	10,5	16,5	-6,0	11,2
1993	42558	503	723	-220	2	11,8	17,0	-5,2	4,0
1994	42494	441	693	-252	6	10,4	16,3	-5,9	13,6
1995	42431	489	660	-171	5	11,5	15,6	-4,1	10,2
1996	42367	478	734	-256	6	11,3	17,3	-6,0	12,6
1997	42304	473	725	-252	11	11,2	17,1	-5,9	23,3
1998	42240	444	737	-293	9	10,5	17,4	-6,9	20,3
1999	42177	438	726	-288	3	10,4	17,2	-6,8	6,8
2000	42113	391	735	-344	5	9,3	17,5	-8,2	12,8
2001	42050	474	678	-204	7	11,3	16,1	-4,8	14,8
2002	40928	451	696	-245	2	11,0	17,0	-6,0	4,4
2003	40580	405	682	-277	2	10,0	16,8	-6,8	4,9
2004	40238	443	712	-269	3	11,0	17,7	-6,7	6,8
2005	39912	391	684	-293	6	9,8	17,1	-7,3	15,3

Табела. Природно кретање становништва, Бечеј

Година	Број становника	Живо-рођени	Умрли	Природни прираштај	Умрла одојчад	На 1000 становника			Умрла одојчад на 1000 живо-рођених
						живорођени	умрли	природни прираштај	
2006	39597	401	619	-218	1	10,1	15,6	-5,5	2,5
2007	39317	367	635	-268	2	9,3	16,2	-6,9	5,4
2008	38965	332	610	-278	3	8,5	15,7	-7,2	9,0
2009	38587	380	590	-210	1	9,8	15,3	-5,5	2,6
2010	38248	328	570	-242	1	8,6	14,9	-6,3	3,0
2011	37385	323	617	-294	6	8,6	16,5	-7,9	18,6
2012	37020	341	624	-283	0	9,2	16,9	-7,6	0,0
2013	36663	338	607	-269	1	9,2	16,6	-7,3	3,0
2014	36399	319	580	-261	2	8,8	15,9	-7,2	6,3
2015	36187	355	528	-173	2	9,8	14,6	-4,8	5,6
2016	35911	327	581	-254	2	9,1	16,2	-7,1	6,1
2017	35567	298	585	-287	0	8,4	16,4	-8,1	0,0
2018	35266	342	577	-235	1	9,7	16,4	-6,7	2,9
2019	34983	281	591	-310	0	8,0	16,9	-8,9	0,0
2020	34675	321	632	-311	3	9,3	18,2	-8,9	9,3
2021	34350	341	749	-408	2	9,9	21,8	-11,9	5,9
2022	30784	286	637	-351	1	9,3	20,7	-11,4	3,5

Извор: Витална статистика, РЗС

Дефиниције

Број становника

Број становника се односи на годину посматрања. Подаци о броју становника за 1961, 1971, 1981. и 1991. годину јесу пописни подаци, док је за међупописне године проценен број становника израчунат као просечна међупописна разлика. Од 2002. године исказане су процене становништва које су израчунате на основу резултата пописа становништва и годишњих резултата статистике природног и механичког кретања становништва.

Живорођени

Апсолутни број живорођених у току једне године. Живорођено дете је дете које је после рођења показивало знаке живота (дисање, односно куцање срца), макар и за најкраће време, без обзира на трајање трудноће мајке.

Умрли

Апсолутни број умрлих лица у току једне године. Умрло лице је лице код којег је било када, након живорођења, дошло до трајног престанка свих знакова живота.

Природни прираштај

Природни прираштај представља разлику између броја живорођених и умрлих у посматраној години.

Умрла одојчад

Апсолутни број умрле одојчади у једној години. Умрло одојче је дете код кога је након живорођења, а пре него што је навршило једну годину живота, дошло до трајног престанка свих знакова живота.

Живорођени на 1 000 становника

Стопа живорођених представља однос броја живорођених и броја становника у години посматрања. Рачуна се тако што се број живорођених подели бројем становника и помножи са 1000.

Умрли на 1 000 становника

Општа стопа морталитета представља однос броја умрлих и броја становника у години посматрања. Рачуна се тако што се број умрлих подели бројем становника и помножи са 1000.

Природни прираштај на 1 000 становника

Стопа природног прираштаја представља разлику између броја живорођених и броја умрлих, у односу на број становника у години посматрања.

Стопа природног прираштаја = (број живорођених - број умрлих) / број становника * 1000

Умрла одојчад на 1 000 живорођених

Стопа смртности одојчади представља однос броја умрле деце старости испод 1 године и броја живорођене деце у години посматрања. Стопа се рачуна на 1000 живорођења.

Стопа смртности одојчади = (број умрле деце старости испод 1 године / број живорођене деце) * 1000

Додатне информације:



Преузмите све податке из базе у Excel формату:
[Подаци](#)



DevInfo профили:
<http://devinfo.stat.gov.rs/diProfili>



DevInfo база података online:
devinfo.stat.gov.rs/vitalna



За додатне информације и питања можете се обратити на:
devinfo@stat.gov.rs