

Природно кретање становништва 1961 – 2022.

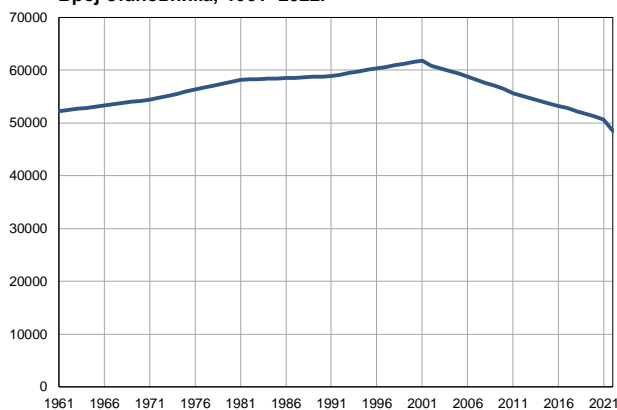
Профил
јул 2023.

Бачка Паланка

	1961.	2022.
Број становника	52199	48454
Живорођени, број	834	382
Умрли, број	414	868
Природни прираштај, број	420	-486
Умрла одојчад, број	54	0
Живорођени, на 1 000 становника	16	8
Умрли, на 1 000 становника	8	18
Природни прираштај, на 1 000 становника	8	-10
Умрла одојчад, на 1 000 живорођених	65	0

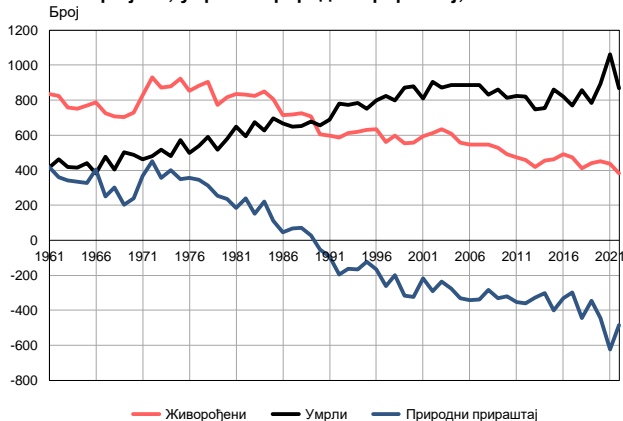
Извор: Витална статистика, РЗС

Број становника, 1961–2022.



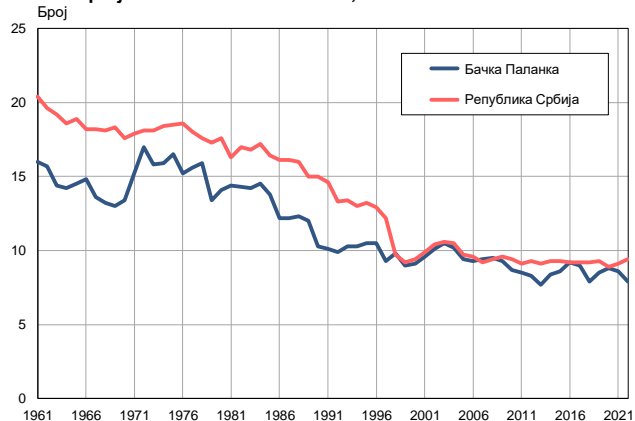
Извор: Витална статистика, РЗС

Живорођени, умрли и природни прираштај, 1961–2022.



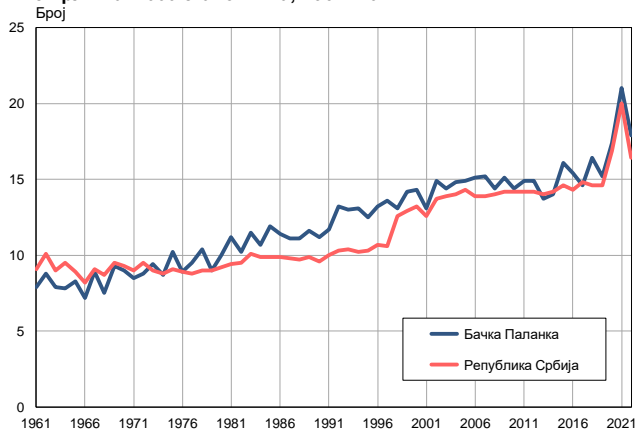
Извор: Витална статистика, РЗС

Живорођени на 1 000 становника, 1961–2022.



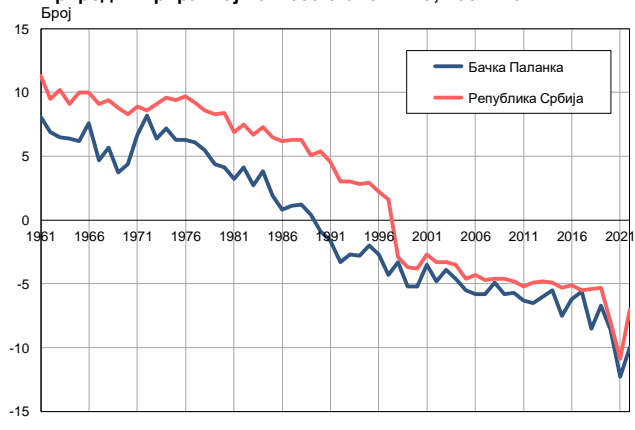
Извор: Витална статистика, РЗС

Умрли на 1 000 становника, 1961–2022.



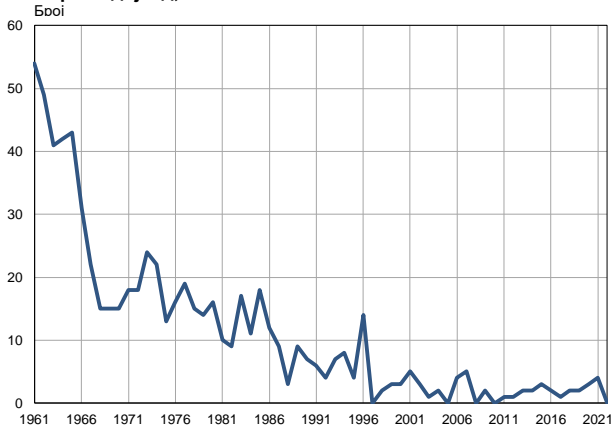
Извор: Витална статистика, РЗС

Природни прираштај на 1 000 становника, 1961–2022.

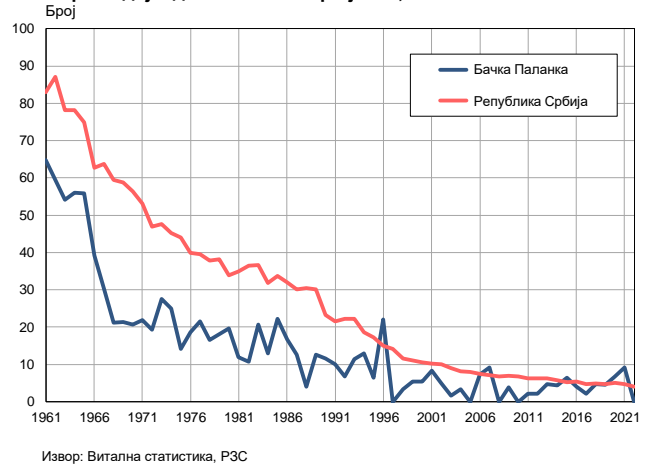


Извор: Витална статистика, РЗС

Умрла одојчад, 1961–2022.



Умрла одојчад на 1 000 живорођених, 1961–2022.



Табела. Природно кретање становништва, Бачка Паланка

Година	Број становника	Живо-рођени	Умрли	Природни прираштај	Умрла одојчад	На 1000 становника			Умрла одојчад на 1000 живо-рођених
						живорођени	умрли	природни прираштај	
1961	52199	834	414	420	54	16,0	7,9	8,1	64,7
1962	52420	824	463	361	49	15,7	8,8	6,9	59,5
1963	52641	758	417	341	41	14,4	7,9	6,5	54,1
1964	52862	750	414	336	42	14,2	7,8	6,4	56,0
1965	53083	769	441	328	43	14,5	8,3	6,2	55,9
1966	53305	788	383	405	31	14,8	7,2	7,6	39,3
1967	53526	726	477	249	22	13,6	8,9	4,7	30,3
1968	53747	708	405	303	15	13,2	7,5	5,7	21,2
1969	53967	703	501	202	15	13,0	9,3	3,7	21,3
1970	54189	728	489	239	15	13,4	9,0	4,4	20,6
1971	54410	827	461	366	18	15,2	8,5	6,7	21,8
1972	54785	932	481	451	18	17,0	8,8	8,2	19,3
1973	55159	873	516	357	24	15,8	9,4	6,4	27,5
1974	55534	881	482	399	22	15,9	8,7	7,2	25,0
1975	55908	922	571	351	13	16,5	10,2	6,3	14,1
1976	56282	855	499	356	16	15,2	8,9	6,3	18,7
1977	56657	884	538	346	19	15,6	9,5	6,1	21,5
1978	57032	905	592	313	15	15,9	10,4	5,5	16,6
1979	57406	772	518	254	14	13,4	9,0	4,4	18,1
1980	57781	816	580	236	16	14,1	10,0	4,1	19,6
1981	58155	835	650	185	10	14,4	11,2	3,2	12,0
1982	58223	831	593	238	9	14,3	10,2	4,1	10,8
1983	58291	826	673	153	17	14,2	11,5	2,7	20,6
1984	58358	849	627	222	11	14,5	10,7	3,8	13,0
1985	58426	806	695	111	18	13,8	11,9	1,9	22,3
1986	58495	713	666	47	12	12,2	11,4	0,8	16,8
1987	58563	717	648	69	9	12,2	11,1	1,1	12,6
1988	58631	724	651	73	3	12,3	11,1	1,2	4,1
1989	58699	707	678	29	9	12,0	11,6	0,4	12,7
1990	58767	605	657	-52	7	10,3	11,2	-0,9	11,6
1991	58835	596	688	-92	6	10,1	11,7	-1,6	10,1
1992	59134	585	781	-196	4	9,9	13,2	-3,3	6,8
1993	59433	611	773	-162	7	10,3	13,0	-2,7	11,5
1994	59733	618	784	-166	8	10,3	13,1	-2,8	12,9
1995	60032	629	751	-122	4	10,5	12,5	-2,0	6,4
1996	60331	634	799	-165	14	10,5	13,2	-2,7	22,1
1997	60630	561	824	-263	0	9,3	13,6	-4,3	0,0
1998	60929	599	798	-199	2	9,8	13,1	-3,3	3,3
1999	61228	554	871	-317	3	9,0	14,2	-5,2	5,4
2000	61528	557	880	-323	3	9,1	14,3	-5,2	5,4
2001	61827	594	811	-217	5	9,6	13,1	-3,5	8,4
2002	60821	613	904	-291	3	10,1	14,9	-4,8	4,9
2003	60358	636	872	-236	1	10,5	14,4	-3,9	1,6
2004	59851	610	886	-276	2	10,2	14,8	-4,6	3,3
2005	59314	556	886	-330	0	9,4	14,9	-5,5	0,0

Табела. Природно кретање становништва, Бачка Паланка

Година	Број становника	Живо-рођени	Умрли	Природни прираштај	Умрла одојчад	На 1000 становника			Умрла одојчад на 1000 живо-рођених
						живорођени	умрли	природни прираштај	
2006	58738	545	887	-342	4	9,3	15,1	-5,8	7,3
2007	58110	546	885	-339	5	9,4	15,2	-5,8	9,2
2008	57538	548	830	-282	0	9,5	14,4	-4,9	0,0
2009	57000	529	861	-332	2	9,3	15,1	-5,8	3,8
2010	56438	493	814	-321	0	8,7	14,4	-5,7	0,0
2011	55610	474	826	-352	1	8,5	14,9	-6,3	2,1
2012	55106	460	819	-359	1	8,3	14,9	-6,5	2,2
2013	54631	420	746	-326	2	7,7	13,7	-6,0	4,8
2014	54161	456	756	-300	2	8,4	14,0	-5,5	4,4
2015	53678	463	862	-399	3	8,6	16,1	-7,5	6,5
2016	53218	491	822	-331	2	9,2	15,4	-6,2	4,1
2017	52792	474	771	-297	1	9,0	14,6	-5,6	2,1
2018	52263	413	856	-443	2	7,9	16,4	-8,5	4,8
2019	51735	439	786	-347	2	8,5	15,2	-6,7	4,6
2020	51264	451	894	-443	3	8,8	17,4	-8,6	6,7
2021	50642	437	1061	-624	4	8,6	21,0	-12,3	9,2
2022	48454	382	868	-486	0	7,9	17,9	-10,0	0,0

Извор: Витална статистика, РЗС

Дефиниције

Број становника

Број становника се односи на годину посматрања. Подаци о броју становника за 1961, 1971, 1981. и 1991. годину јесу пописни подаци, док је за међупописне године проценен број становника израчунат као просечна међупописна разлика. Од 2002. године исказане су процене становништва које су израчунате на основу резултата пописа становништва и годишњих резултата статистике природног и механичког кретања становништва.

Живорођени

Апсолутни број живорођених у току једне године. Живорођено дете је дете које је после рођења показивало знаке живота (дисање, односно куцање срца), макар и за најкраће време, без обзира на трајање трудноће мајке.

Умрли

Апсолутни број умрлих лица у току једне године. Умрло лице је лице код којег је било када, након живорођења, дошло до трајног престанка свих знакова живота.

Природни прираштај

Природни прираштај представља разлику између броја живорођених и умрлих у посматраној години.

Умрла одојчад

Апсолутни број умрле одојчади у једној години. Умрло одојче је дете код кога је након живорођења, а пре него што је навршило једну годину живота, дошло до трајног престанка свих знакова живота.

Живорођени на 1 000 становника

Стопа живорођених представља однос броја живорођених и броја становника у години посматрања. Рачуна се тако што се број живорођених подели бројем становника и помножи са 1000.

Умрли на 1 000 становника

Општа стопа морталитета представља однос броја умрлих и броја становника у години посматрања. Рачуна се тако што се број умрлих подели бројем становника и помножи са 1000.

Природни прираштај на 1 000 становника

Стопа природног прираштаја представља разлику између броја живорођених и броја умрлих, у односу на број становника у години посматрања.

Стопа природног прираштаја = (број живорођених - број умрлих) / број становника * 1000

Умрла одојчад на 1 000 живорођених

Стопа смртности одојчади представља однос броја умрле деце старости испод 1 године и броја живорођене деце у години посматрања. Стопа се рачуна на 1000 живорођења.

Стопа смртности одојчади = (број умрле деце старости испод 1 године / број живорођене деце) * 1000

Додатне информације:



Преузмите све податке из базе у Excel формату:
[Подаци](#)



DevInfo профили:
<http://devinfo.stat.gov.rs/diProfili>



DevInfo база података online:
devinfo.stat.gov.rs/vitalna



За додатне информације и питања можете се обратити на:
devinfo@stat.gov.rs