

# Природно кретање становништва 1961 – 2022.

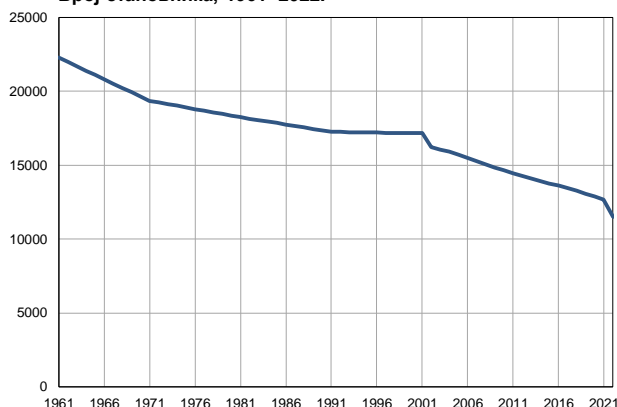
Профил  
јул 2023.

## Бач

	1961.	2022.
Број становника	22262	11484
Живорођени, број	436	105
Умрли, број	181	238
Природни прираштај, број	255	-133
Умрла одојчад, број	31	1
Живорођени, на 1 000 становника	20	9
Умрли, на 1 000 становника	8	21
Природни прираштај, на 1 000 становника	12	-12
Умрла одојчад, на 1 000 живорођених	71	10

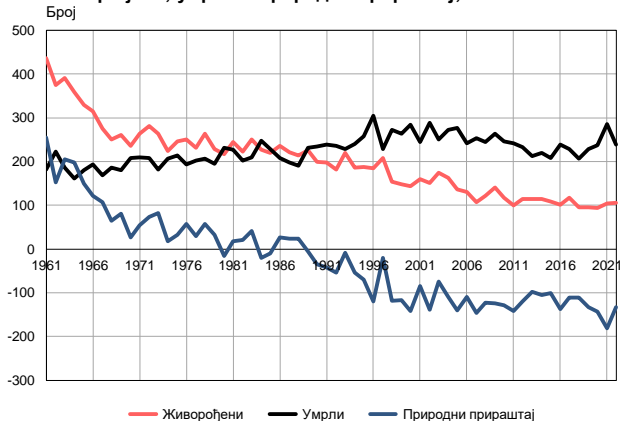
Извор: Витална статистика, РЗС

Број становника, 1961–2022.



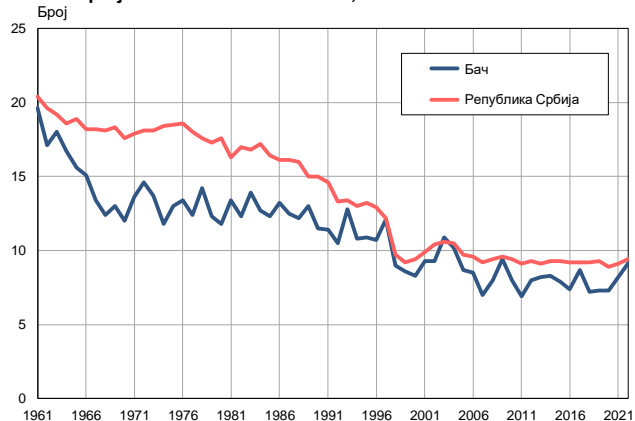
Извор: Витална статистика, РЗС

Живорођени, умрли и природни прираштај, 1961–2022.



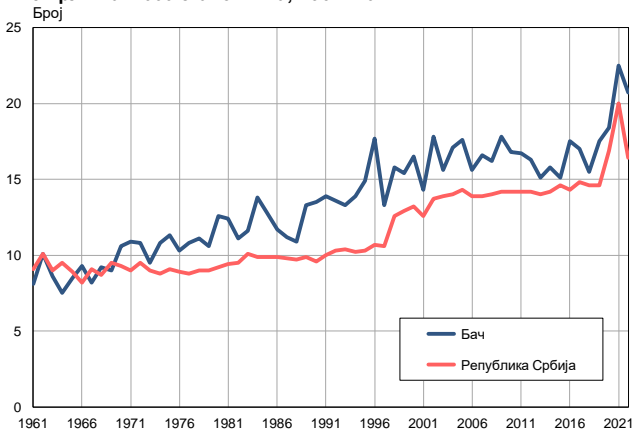
Извор: Витална статистика, РЗС

Живорођени на 1 000 становника, 1961–2022.



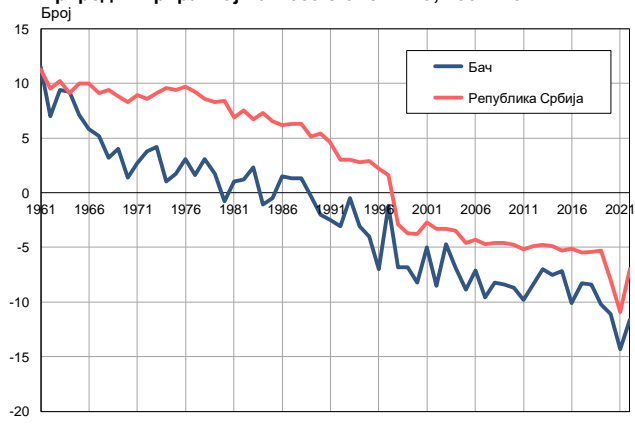
Извор: Витална статистика, РЗС

Умрли на 1 000 становника, 1961–2022.



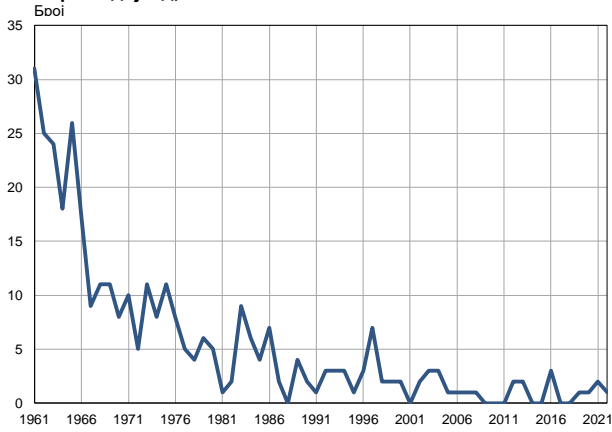
Извор: Витална статистика, РЗС

Природни прираштај на 1 000 становника, 1961–2022.

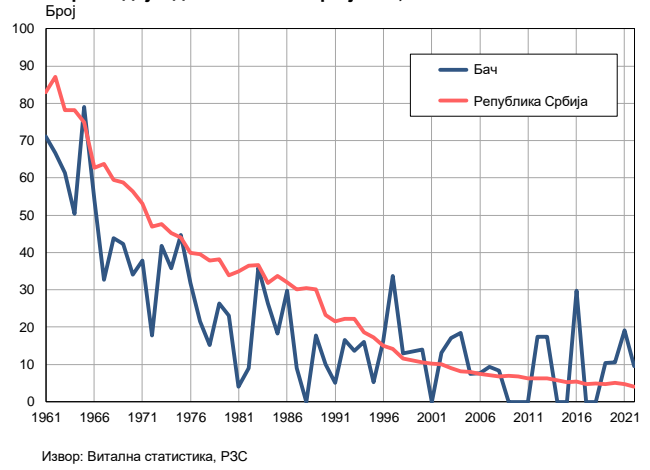


Извор: Витална статистика, РЗС

Умрла одојчад, 1961–2022.



Умрла одојчад на 1 000 живорођених, 1961–2022.



Табела. Природно кретање становништва, Бач

Година	Број становника	Живо-рођени	Умрли	Природни прираштај	Умрла одојчад	На 1000 становника			Умрла одојчад на 1000 живо-рођених
						живорођени	умрли	природни прираштај	
1961	22262	436	181	255	31	19,6	8,1	11,5	71,1
1962	21971	375	222	153	25	17,1	10,1	7,0	66,7
1963	21680	391	186	205	24	18,0	8,6	9,4	61,4
1964	21388	358	161	197	18	16,7	7,5	9,2	50,3
1965	21096	329	180	149	26	15,6	8,5	7,1	79,0
1966	20805	314	193	121	17	15,1	9,3	5,8	54,1
1967	20514	275	168	107	9	13,4	8,2	5,2	32,7
1968	20222	251	186	65	11	12,4	9,2	3,2	43,8
1969	19931	260	180	80	11	13,0	9,0	4,0	42,3
1970	19639	235	208	27	8	12,0	10,6	1,4	34,0
1971	19348	264	210	54	10	13,6	10,9	2,7	37,9
1972	19238	281	208	73	5	14,6	10,8	3,8	17,8
1973	19128	263	181	82	11	13,7	9,5	4,2	41,8
1974	19017	224	206	18	8	11,8	10,8	1,0	35,7
1975	18906	246	214	32	11	13,0	11,3	1,7	44,7
1976	18795	251	193	58	8	13,4	10,3	3,1	31,9
1977	18685	231	202	29	5	12,4	10,8	1,6	21,6
1978	18575	264	207	57	4	14,2	11,1	3,1	15,2
1979	18464	228	195	33	6	12,3	10,6	1,7	26,3
1980	18354	216	232	-16	5	11,8	12,6	-0,8	23,1
1981	18243	245	227	18	1	13,4	12,4	1,0	4,1
1982	18144	223	202	21	2	12,3	11,1	1,2	9,0
1983	18044	250	209	41	9	13,9	11,6	2,3	36,0
1984	17944	227	247	-20	6	12,7	13,8	-1,1	26,4
1985	17844	219	229	-10	4	12,3	12,8	-0,5	18,3
1986	17746	235	208	27	7	13,2	11,7	1,5	29,8
1987	17647	221	197	24	2	12,5	11,2	1,3	9,0
1988	17547	214	191	23	0	12,2	10,9	1,3	0,0
1989	17447	226	232	-6	4	13,0	13,3	-0,3	17,7
1990	17348	199	234	-35	2	11,5	13,5	-2,0	10,1
1991	17249	197	239	-42	1	11,4	13,9	-2,5	5,1
1992	17239	181	235	-54	3	10,5	13,6	-3,1	16,6
1993	17230	220	229	-9	3	12,8	13,3	-0,5	13,6
1994	17220	186	240	-54	3	10,8	13,9	-3,1	16,1
1995	17211	187	257	-70	1	10,9	14,9	-4,0	5,3
1996	17201	184	304	-120	3	10,7	17,7	-7,0	16,3
1997	17192	208	228	-20	7	12,1	13,3	-1,2	33,7
1998	17182	154	272	-118	2	9,0	15,8	-6,8	13,0
1999	17173	148	264	-116	2	8,6	15,4	-6,8	13,5
2000	17163	143	284	-141	2	8,3	16,5	-8,2	14,0
2001	17154	160	245	-85	0	9,3	14,3	-5,0	0,0
2002	16226	151	289	-138	2	9,3	17,8	-8,5	13,2
2003	16066	175	250	-75	3	10,9	15,6	-4,7	17,1
2004	15925	163	272	-109	3	10,2	17,1	-6,9	18,4
2005	15711	136	276	-140	1	8,7	17,6	-8,9	7,4

**Табела. Природно кретање становништва, Бач**

Година	Број становника	Живо-рођени	Умрли	Природни прираштај	Умрла одојчад	На 1000 становника			Умрла одојчад на 1000 живо-рођених
						живорођени	умрли	природни прираштај	
2006	15493	131	241	-110	1	8,5	15,6	-7,1	7,6
2007	15283	107	253	-146	1	7,0	16,6	-9,6	9,3
2008	15054	121	244	-123	1	8,0	16,2	-8,2	8,3
2009	14850	140	264	-124	0	9,4	17,8	-8,4	0,0
2010	14676	118	246	-128	0	8,0	16,8	-8,7	0,0
2011	14425	99	241	-142	0	6,9	16,7	-9,8	0,0
2012	14251	114	233	-119	2	8,0	16,3	-8,4	17,5
2013	14097	115	213	-98	2	8,2	15,1	-7,0	17,4
2014	13917	115	220	-105	0	8,3	15,8	-7,5	0,0
2015	13753	108	208	-100	0	7,9	15,1	-7,2	0,0
2016	13601	101	238	-137	3	7,4	17,5	-10,1	29,7
2017	13439	117	228	-111	0	8,7	17,0	-8,3	0,0
2018	13265	95	206	-111	0	7,2	15,5	-8,4	0,0
2019	13079	96	229	-133	1	7,3	17,5	-10,2	10,4
2020	12901	94	237	-143	1	7,3	18,4	-11,1	10,6
2021	12688	104	285	-181	2	8,2	22,5	-14,3	19,2
2022	11484	105	238	-133	1	9,1	20,7	-11,6	9,5

Извор: Витална статистика, РЗС

## Дефиниције

### Број становника

Број становника се односи на годину посматрања. Подаци о броју становника за 1961, 1971, 1981. и 1991. годину јесу пописни подаци, док је за међупописне године проценен број становника израчунат као просечна међупописна разлика. Од 2002. године исказане су процене становништва које су израчунате на основу резултата пописа становништва и годишњих резултата статистике природног и механичког кретања становништва.

### Живорођени

Апсолутни број живорођених у току једне године. Живорођено дете је дете које је после рођења показивало знаке живота (дисање, односно куцање срца), макар и за најкраће време, без обзира на трајање трудноће мајке.

### Умрли

Апсолутни број умрлих лица у току једне године. Умрло лице је лице код којег је било када, након живорођења, дошло до трајног престанка свих знакова живота.

### Природни прираштај

Природни прираштај представља разлику између броја живорођених и умрлих у посматраној години.

### Умрла одојчад

Апсолутни број умрле одојчади у једној години. Умрло одојче је дете код кога је након живорођења, а пре него што је навршило једну годину живота, дошло до трајног престанка свих знакова живота.

### Живорођени на 1 000 становника

Стопа живорођених представља однос броја живорођених и броја становника у години посматрања. Рачуна се тако што се број живорођених подели бројем становника и помножи са 1000.

### Умрли на 1 000 становника

Општа стопа морталитета представља однос броја умрлих и броја становника у години посматрања. Рачуна се тако што се број умрлих подели бројем становника и помножи са 1000.

### Природни прираштај на 1 000 становника

Стопа природног прираштаја представља разлику између броја живорођених и броја умрлих, у односу на број становника у години посматрања.

Стопа природног прираштаја = (број живорођених - број умрлих) / број становника \* 1000

### Умрла одојчад на 1 000 живорођених

Стопа смртности одојчади представља однос броја умрле деце старости испод 1 године и броја живорођене деце у години посматрања. Стопа се рачуна на 1000 живорођења.

Стопа смртности одојчади = (број умрле деце старости испод 1 године / број живорођене деце) \* 1000

## Додатне информације:



Преузмите све податке из базе у Excel формату:  
[Подаци](#)



DevInfo профили:  
<http://devinfo.stat.gov.rs/diProfili>



DevInfo база података online:  
[devinfo.stat.gov.rs/vitalna](http://devinfo.stat.gov.rs/vitalna)



За додатне информације и питања можете се обратити на:  
[devinfo@stat.gov.rs](mailto:devinfo@stat.gov.rs)