

Природно кретање становништва 1961 – 2022.

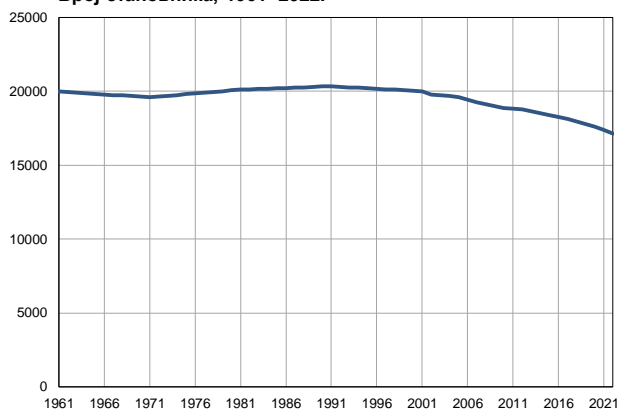
Профил
јул 2023.

Ариље

	1961.	2022.
Број становника	20001	17111
Живорођени, број	330	147
Умрли, број	185	267
Природни прираштај, број	145	-120
Умрла одојчад, број	16	1
Живорођени, на 1 000 становника	17	9
Умрли, на 1 000 становника	9	16
Природни прираштај, на 1 000 становника	7	-7
Умрла одојчад, на 1 000 живорођених	49	7

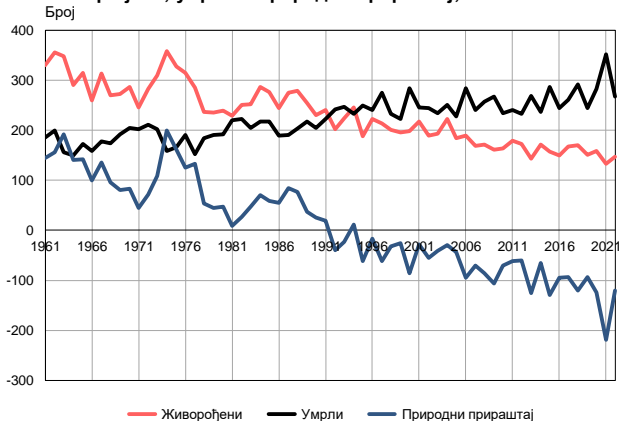
Извор: Витална статистика, РЗС

Број становника, 1961–2022.



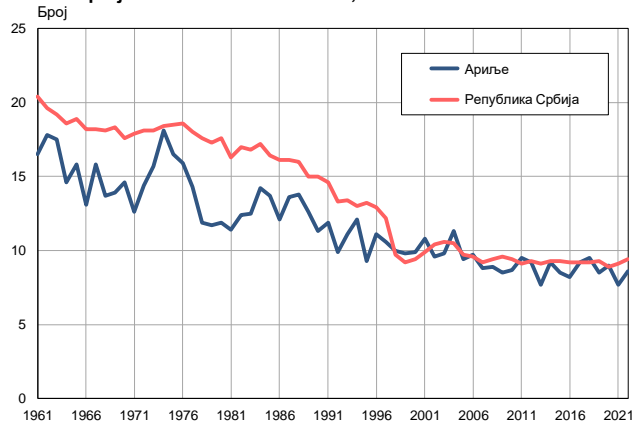
Извор: Витална статистика, РЗС

Живорођени, умрли и природни прираштај, 1961–2022.



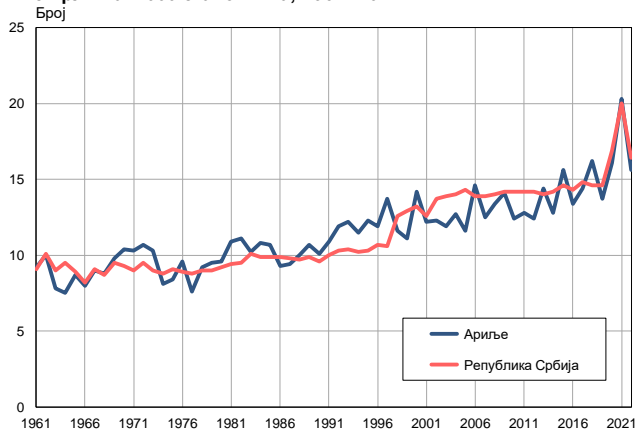
Извор: Витална статистика, РЗС

Живорођени на 1 000 становника, 1961–2022.



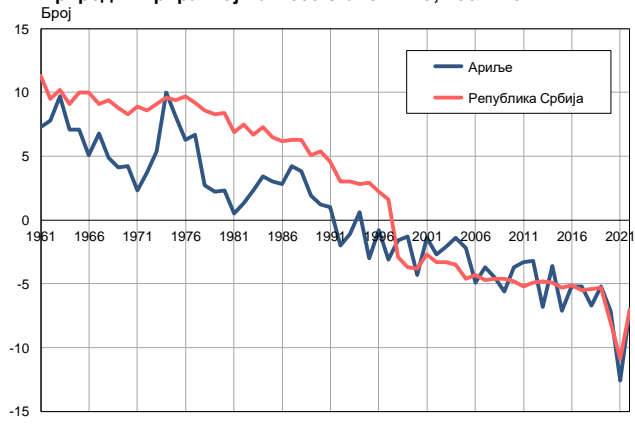
Извор: Витална статистика, РЗС

Умрли на 1 000 становника, 1961–2022.



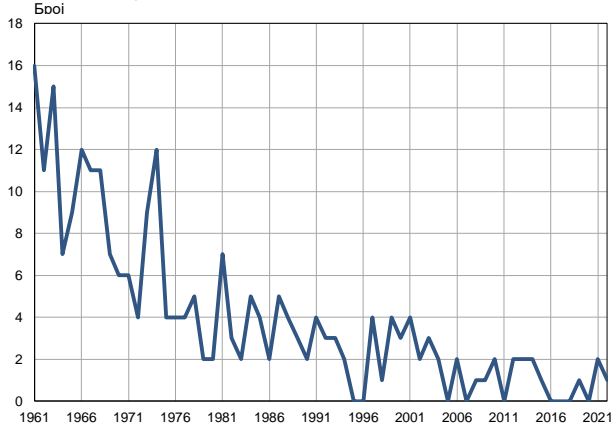
Извор: Витална статистика, РЗС

Природни прираштај на 1 000 становника, 1961–2022.

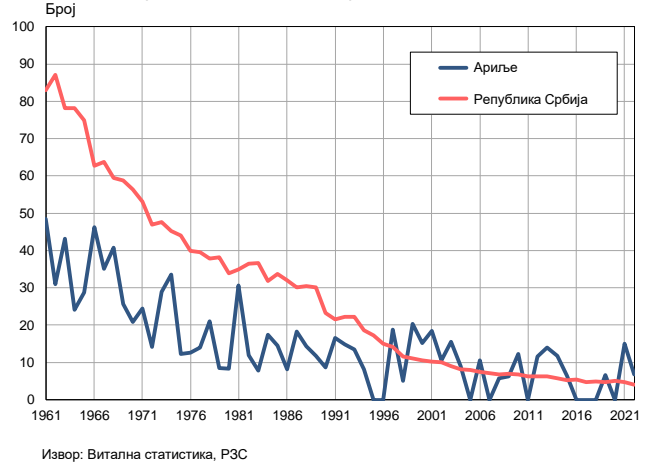


Извор: Витална статистика, РЗС

Умрла одојчад, 1961–2022.



Умрла одојчад на 1 000 живорођених, 1961–2022.



Табела. Природно кретање становништва, Ариље

Година	Број становника	Живо-рођени	Умрли	Природни прираштај	Умрла одојчад	На 1000 становника			Умрла одојчад на 1000 живо-рођених
						живорођени	умрли	природни прираштај	
1961	20001	330	185	145	16	16,5	9,2	7,3	48,5
1962	19959	355	199	156	11	17,8	10,0	7,8	31,0
1963	19917	348	156	192	15	17,5	7,8	9,7	43,1
1964	19875	290	149	141	7	14,6	7,5	7,1	24,1
1965	19833	314	172	142	9	15,8	8,7	7,1	28,7
1966	19791	259	159	100	12	13,1	8,0	5,1	46,3
1967	19749	313	178	135	11	15,8	9,0	6,8	35,1
1968	19707	270	174	96	11	13,7	8,8	4,9	40,7
1969	19665	273	192	81	7	13,9	9,8	4,1	25,6
1970	19623	287	204	83	6	14,6	10,4	4,2	20,9
1971	19581	246	202	44	6	12,6	10,3	2,3	24,4
1972	19634	282	211	71	4	14,4	10,7	3,7	14,2
1973	19687	310	202	108	9	15,7	10,3	5,4	29,0
1974	19740	358	159	199	12	18,1	8,1	10,0	33,5
1975	19793	327	166	161	4	16,5	8,4	8,1	12,2
1976	19846	315	190	125	4	15,9	9,6	6,3	12,7
1977	19899	285	152	133	4	14,3	7,6	6,7	14,0
1978	19952	237	184	53	5	11,9	9,2	2,7	21,1
1979	20005	235	191	44	2	11,7	9,5	2,2	8,5
1980	20058	239	192	47	2	11,9	9,6	2,3	8,4
1981	20111	229	220	9	7	11,4	10,9	0,5	30,6
1982	20133	250	223	27	3	12,4	11,1	1,3	12,0
1983	20156	252	205	47	2	12,5	10,2	2,3	7,9
1984	20178	287	217	70	5	14,2	10,8	3,4	17,4
1985	20201	276	217	59	4	13,7	10,7	3,0	14,5
1986	20223	244	189	55	2	12,1	9,3	2,8	8,2
1987	20245	275	191	84	5	13,6	9,4	4,2	18,2
1988	20268	279	203	76	4	13,8	10,0	3,8	14,3
1989	20290	255	218	37	3	12,6	10,7	1,9	11,8
1990	20313	230	205	25	2	11,3	10,1	1,2	8,7
1991	20335	241	222	19	4	11,9	10,9	1,0	16,6
1992	20302	202	242	-40	3	9,9	11,9	-2,0	14,9
1993	20269	224	247	-23	3	11,1	12,2	-1,1	13,4
1994	20236	245	233	12	2	12,1	11,5	0,6	8,2
1995	20203	188	249	-61	0	9,3	12,3	-3,0	0,0
1996	20170	223	240	-17	0	11,1	11,9	-0,8	0,0
1997	20137	213	275	-62	4	10,6	13,7	-3,1	18,8
1998	20104	201	233	-32	1	10,0	11,6	-1,6	5,0
1999	20071	196	222	-26	4	9,8	11,1	-1,3	20,4
2000	20038	198	284	-86	3	9,9	14,2	-4,3	15,2
2001	20005	217	245	-28	4	10,8	12,2	-1,4	18,4
2002	19772	189	244	-55	2	9,6	12,3	-2,7	10,6
2003	19727	193	234	-41	3	9,8	11,9	-2,1	15,5
2004	19690	222	251	-29	2	11,3	12,7	-1,4	9,0
2005	19602	184	228	-44	0	9,4	11,6	-2,2	0,0

Табела. Природно кретање становништва, Ариље

Година	Број становника	Живо-рођени	Умрли	Природни прираштај	Умрла одојчад	На 1000 становника			Умрла одојчад на 1000 живо-рођених
						живорођени	умрли	природни прираштај	
2006	19443	189	284	-95	2	9,7	14,6	-4,9	10,6
2007	19272	169	240	-71	0	8,8	12,5	-3,7	0,0
2008	19119	171	257	-86	1	8,9	13,4	-4,5	5,8
2009	18987	161	267	-106	1	8,5	14,1	-5,6	6,2
2010	18875	164	234	-70	2	8,7	12,4	-3,7	12,2
2011	18826	179	241	-62	0	9,5	12,8	-3,3	0,0
2012	18765	173	233	-60	2	9,2	12,4	-3,2	11,6
2013	18642	143	269	-126	2	7,7	14,4	-6,8	14,0
2014	18495	171	237	-66	2	9,2	12,8	-3,6	11,7
2015	18369	157	287	-130	1	8,5	15,6	-7,1	6,4
2016	18240	149	244	-95	0	8,2	13,4	-5,2	0,0
2017	18109	167	261	-94	0	9,2	14,4	-5,2	0,0
2018	17947	170	291	-121	0	9,5	16,2	-6,7	0,0
2019	17779	151	244	-93	1	8,5	13,7	-5,2	6,6
2020	17609	159	283	-124	0	9,0	16,1	-7,1	0,0
2021	17368	133	352	-219	2	7,7	20,3	-12,6	15,0
2022	17111	147	267	-120	1	8,6	15,6	-7,0	6,8

Извор: Витална статистика, РЗС

Дефиниције

Број становника

Број становника се односи на годину посматрања. Подаци о броју становника за 1961, 1971, 1981. и 1991. годину јесу пописни подаци, док је за међупописне године проценен број становника израчунат као просечна међупописна разлика. Од 2002. године исказане су процене становништва које су израчунате на основу резултата пописа становништва и годишњих резултата статистике природног и механичког кретања становништва.

Живорођени

Апсолутни број живорођених у току једне године. Живорођено дете је дете које је после рођења показивало знаке живота (дисање, односно куцање срца), макар и за најкраће време, без обзира на трајање трудноће мајке.

Умрли

Апсолутни број умрлих лица у току једне године. Умрло лице је лице код којег је било када, након живорођења, дошло до трајног престанка свих знакова живота.

Природни прираштај

Природни прираштај представља разлику између броја живорођених и умрлих у посматраној години.

Умрла одојчад

Апсолутни број умрле одојчади у једној години. Умрло одојче је дете код кога је након живорођења, а пре него што је навршило једну годину живота, дошло до трајног престанка свих знакова живота.

Живорођени на 1 000 становника

Стопа живорођених представља однос броја живорођених и броја становника у години посматрања. Рачуна се тако што се број живорођених подели бројем становника и помножи са 1000.

Умрли на 1 000 становника

Општа стопа морталитета представља однос броја умрлих и броја становника у години посматрања. Рачуна се тако што се број умрлих подели бројем становника и помножи са 1000.

Природни прираштај на 1 000 становника

Стопа природног прираштаја представља разлику између броја живорођених и броја умрлих, у односу на број становника у години посматрања.

Стопа природног прираштаја = (број живорођених - број умрлих) / број становника * 1000

Умрла одојчад на 1 000 живорођених

Стопа смртности одојчади представља однос броја умрле деце старости испод 1 године и броја живорођене деце у години посматрања. Стопа се рачуна на 1000 живорођења.

Стопа смртности одојчади = (број умрле деце старости испод 1 године / број живорођене деце) * 1000

Додатне информације:



Преузмите све податке из базе у Excel формату:

[Подаци](#)



DevInfo профили:

<http://devinfo.stat.gov.rs/diProfili>



DevInfo база података online:

devinfo.stat.gov.rs/vitalna



За додатне информације и питања можете се обратити на:

devinfo@stat.gov.rs