

Природно кретање становништва 1961 – 2022.

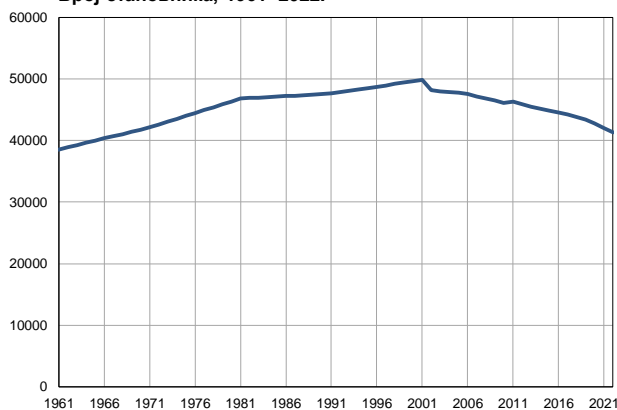
Профил
јул 2023.

Аранђеловац

	1961.	2022.
Број становника	38562	41301
Живорођени, број	618	225
Умрли, број	296	660
Природни прираштај, број	322	-435
Умрла одојчад, број	39	1
Живорођени, на 1 000 становника	16	5
Умрли, на 1 000 становника	8	16
Природни прираштај, на 1 000 становника	8	-11
Умрла одојчад, на 1 000 живорођених	63	4

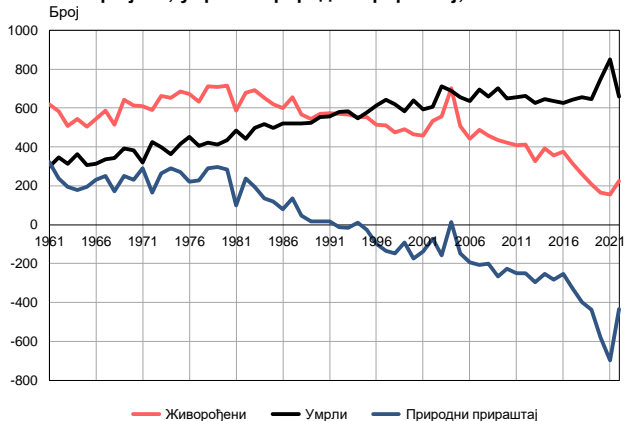
Извор: Витална статистика, РЗС

Број становника, 1961–2022.



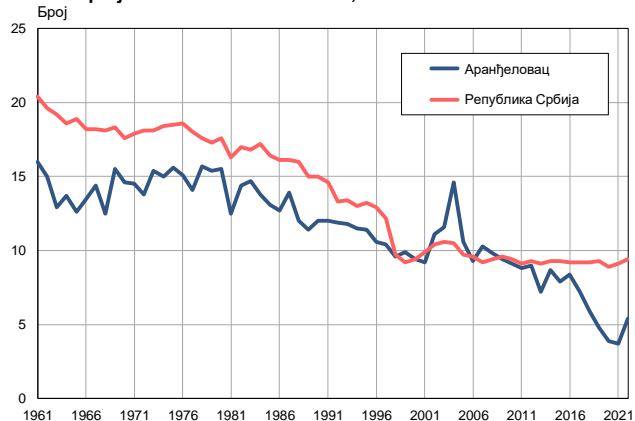
Извор: Витална статистика, РЗС

Живорођени, умрли и природни прираштај, 1961–2022.



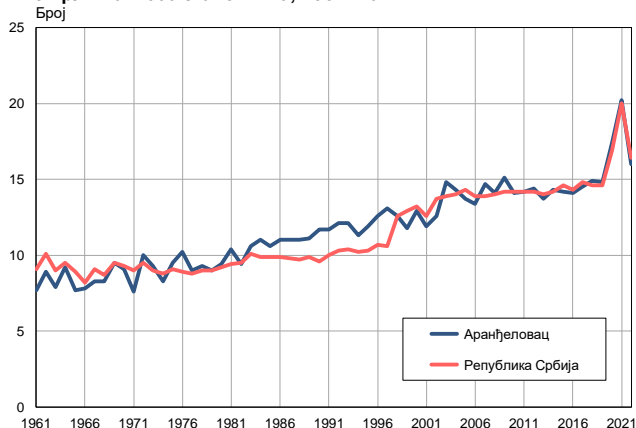
Извор: Витална статистика, РЗС

Живорођени на 1 000 становника, 1961–2022.



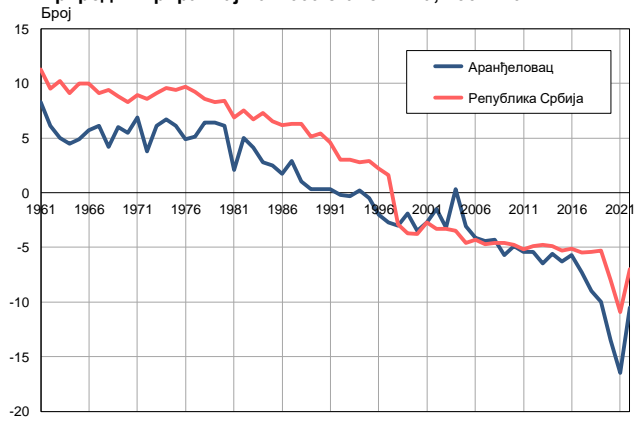
Извор: Витална статистика, РЗС

Умрли на 1 000 становника, 1961–2022.



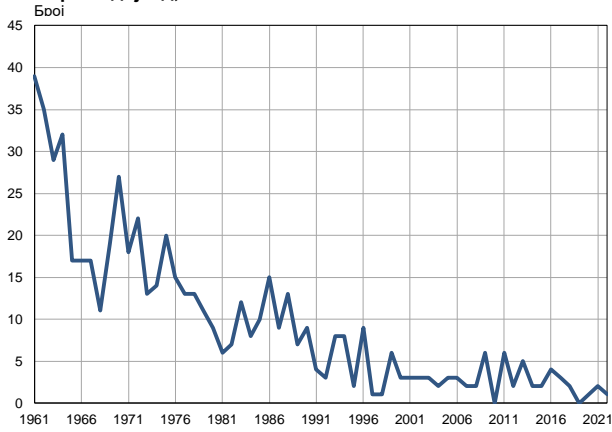
Извор: Витална статистика, РЗС

Природни прираштај на 1 000 становника, 1961–2022.

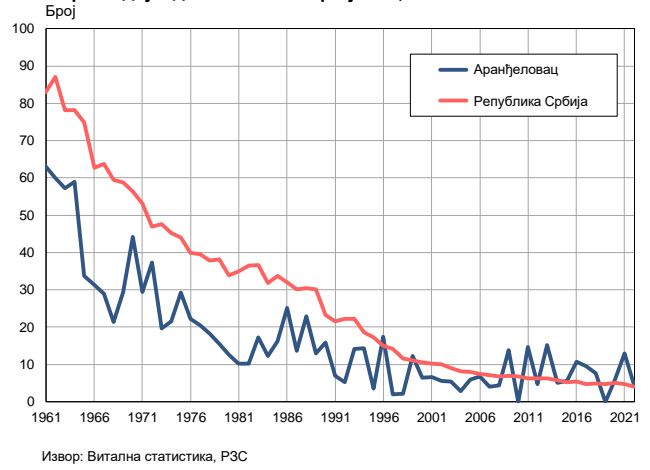


Извор: Витална статистика, РЗС

Умрла одојчад, 1961–2022.



Умрла одојчад на 1 000 живорођених, 1961–2022.



Табела. Природно кретање становништва, Аранђеловац

Година	Број становника	Живо-рођени	Умрли	Природни прираштај	Умрла одојчад	На 1000 становника			Умрла одојчад на 1000 живо-рођених
						живорођени	умрли	природни прираштај	
1961	38562	618	296	322	39	16,0	7,7	8,3	63,1
1962	38918	584	347	237	35	15,0	8,9	6,1	59,9
1963	39274	507	312	195	29	12,9	7,9	5,0	57,2
1964	39630	543	364	179	32	13,7	9,2	4,5	58,9
1965	39986	503	308	195	17	12,6	7,7	4,9	33,8
1966	40342	544	314	230	17	13,5	7,8	5,7	31,3
1967	40698	587	337	250	17	14,4	8,3	6,1	29,0
1968	41054	515	342	173	11	12,5	8,3	4,2	21,4
1969	41410	643	392	251	19	15,5	9,5	6,0	29,5
1970	41766	611	381	230	27	14,6	9,1	5,5	44,2
1971	42122	610	319	291	18	14,5	7,6	6,9	29,5
1972	42590	588	424	164	22	13,8	10,0	3,8	37,4
1973	43058	662	399	263	13	15,4	9,3	6,1	19,6
1974	43526	651	361	290	14	15,0	8,3	6,7	21,5
1975	43994	686	416	270	20	15,6	9,5	6,1	29,2
1976	44462	673	452	221	15	15,1	10,2	4,9	22,3
1977	44931	633	405	228	13	14,1	9,0	5,1	20,5
1978	45399	712	423	289	13	15,7	9,3	6,4	18,3
1979	45867	708	411	297	11	15,4	9,0	6,4	15,5
1980	46335	716	434	282	9	15,5	9,4	6,1	12,6
1981	46803	586	485	101	6	12,5	10,4	2,1	10,2
1982	46885	677	441	236	7	14,4	9,4	5,0	10,3
1983	46966	692	498	194	12	14,7	10,6	4,1	17,3
1984	47048	651	517	134	8	13,8	11,0	2,8	12,3
1985	47129	619	499	120	10	13,1	10,6	2,5	16,2
1986	47210	598	519	79	15	12,7	11,0	1,7	25,1
1987	47292	657	520	137	9	13,9	11,0	2,9	13,7
1988	47374	568	522	46	13	12,0	11,0	1,0	22,9
1989	47455	543	525	18	7	11,4	11,1	0,3	12,9
1990	47537	571	555	16	9	12,0	11,7	0,3	15,8
1991	47618	572	556	16	4	12,0	11,7	0,3	7,0
1992	47841	569	581	-12	3	11,9	12,1	-0,2	5,3
1993	48065	567	583	-16	8	11,8	12,1	-0,3	14,1
1994	48288	555	546	9	8	11,5	11,3	0,2	14,4
1995	48511	552	578	-26	2	11,4	11,9	-0,5	3,6
1996	48735	515	613	-98	9	10,6	12,6	-2,0	17,5
1997	48958	509	643	-134	1	10,4	13,1	-2,7	2,0
1998	49182	473	620	-147	1	9,6	12,6	-3,0	2,1
1999	49405	491	582	-91	6	9,9	11,8	-1,9	12,2
2000	49628	465	639	-174	3	9,4	12,9	-3,5	6,5
2001	49852	457	593	-136	3	9,2	11,9	-2,7	6,6
2002	48153	535	607	-72	3	11,1	12,6	-1,5	5,6
2003	48019	556	712	-156	3	11,6	14,8	-3,2	5,4
2004	47909	700	687	13	2	14,6	14,3	0,3	2,9
2005	47790	507	656	-149	3	10,6	13,7	-3,1	5,9

Табела. Природно кретање становништва, Аранђеловац

Година	Број становника	Живо-рођени	Умрли	Природни прираштај	Умрла одојчад	На 1000 становника			Умрла одојчад на 1000 живо-рођених
						живорођени	умрли	природни прираштај	
2006	47522	441	635	-194	3	9,3	13,4	-4,1	6,8
2007	47146	487	694	-207	2	10,3	14,7	-4,4	4,1
2008	46796	459	659	-200	2	9,8	14,1	-4,3	4,4
2009	46473	436	702	-266	6	9,4	15,1	-5,7	13,8
2010	46110	421	648	-227	0	9,1	14,1	-4,9	0,0
2011	46271	407	657	-250	6	8,8	14,2	-5,4	14,7
2012	45904	413	662	-249	2	9,0	14,4	-5,4	4,8
2013	45493	328	625	-297	5	7,2	13,7	-6,5	15,2
2014	45125	392	644	-252	2	8,7	14,3	-5,6	5,1
2015	44823	355	636	-281	2	7,9	14,2	-6,3	5,6
2016	44516	375	627	-252	4	8,4	14,1	-5,7	10,7
2017	44197	317	641	-324	3	7,2	14,5	-7,3	9,5
2018	43834	259	655	-396	2	5,9	14,9	-9,0	7,7
2019	43370	208	644	-436	0	4,8	14,8	-10,0	0,0
2020	42766	166	746	-580	1	3,9	17,4	-13,5	6,0
2021	42078	155	851	-696	2	3,7	20,2	-16,5	12,9
2022	41301	225	660	-435	1	5,4	16,0	-10,5	4,4

Извор: Витална статистика, РЗС

Дефиниције

Број становника

Број становника се односи на годину посматрања. Подаци о броју становника за 1961, 1971, 1981. и 1991. годину јесу пописни подаци, док је за међупописне године проценен број становника израчунат као просечна међупописна разлика. Од 2002. године исказане су процене становништва које су израчунате на основу резултата пописа становништва и годишњих резултата статистике природног и механичког кретања становништва.

Живорођени

Апсолутни број живорођених у току једне године. Живорођено дете је дете које је после рођења показивало знаке живота (дисање, односно куцање срца), макар и за најкраће време, без обзира на трајање трудноће мајке.

Умрли

Апсолутни број умрлих лица у току једне године. Умрло лице је лице код којег је било када, након живорођења, дошло до трајног престанка свих знакова живота.

Природни прираштај

Природни прираштај представља разлику између броја живорођених и умрлих у посматраној години.

Умрла одојчад

Апсолутни број умрле одојчади у једној години. Умрло одојче је дете код кога је након живорођења, а пре него што је навршило једну годину живота, дошло до трајног престанка свих знакова живота.

Живорођени на 1 000 становника

Стопа живорођених представља однос броја живорођених и броја становника у години посматрања. Рачуна се тако што се број живорођених подели бројем становника и помножи са 1000.

Умрли на 1 000 становника

Општа стопа морталитета представља однос броја умрлих и броја становника у години посматрања. Рачуна се тако што се број умрлих подели бројем становника и помножи са 1000.

Природни прираштај на 1 000 становника

Стопа природног прираштаја представља разлику између броја живорођених и броја умрлих, у односу на број становника у години посматрања.

Стопа природног прираштаја = (број живорођених - број умрлих) / број становника * 1000

Умрла одојчад на 1 000 живорођених

Стопа смртности одојчади представља однос броја умрле деце старости испод 1 године и броја живорођене деце у години посматрања. Стопа се рачуна на 1000 живорођења.

Стопа смртности одојчади = (број умрле деце старости испод 1 године / број живорођене деце) * 1000

Додатне информације:



Преузмите све податке из базе у Excel формату:

[Подаци](#)



DevInfo профили:

<http://devinfo.stat.gov.rs/diProfili>



DevInfo база података online:

devinfo.stat.gov.rs/vitalna



За додатне информације и питања можете се обратити на:

devinfo@stat.gov.rs