

# Природно кретање становништва 1961 – 2022.

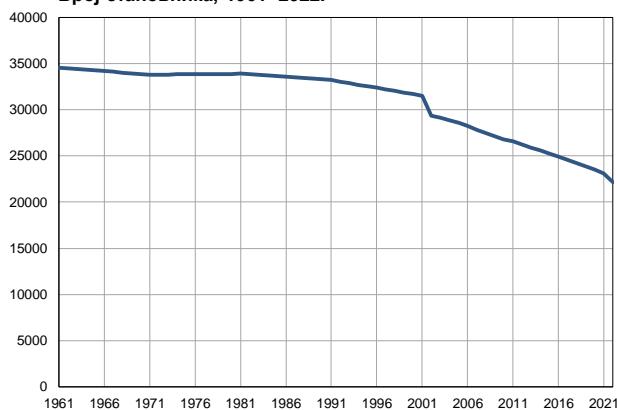
Профил  
јул 2023.

## Александровац

	1961.	2022.
Број становника	34540	22158
Живорођени, број	639	173
Умрли, број	261	655
Природни прираштај, број	378	-482
Умрла одојчад, број	49	0
Живорођени, на 1 000 становника	19	8
Умрли, на 1 000 становника	8	30
Природни прираштај, на 1 000 становника	11	-22
Умрла одојчад, на 1 000 живорођених	77	0

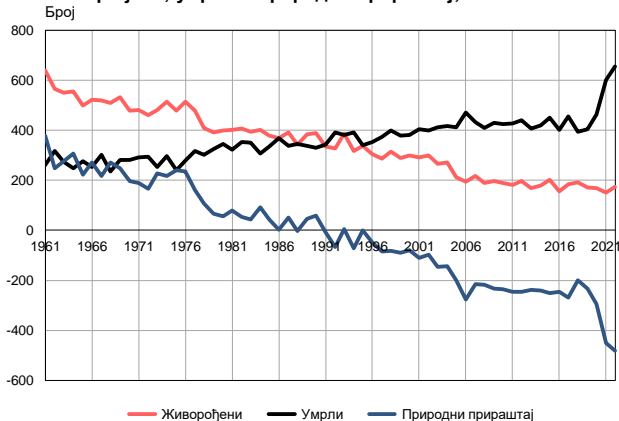
Извор: Витална статистика, РЗС

Број становника, 1961–2022.



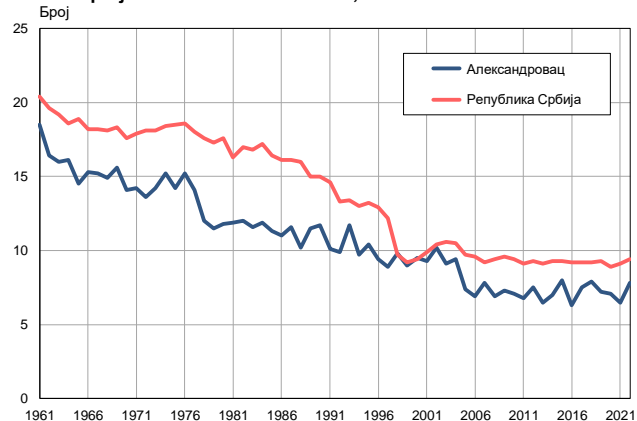
Извор: Витална статистика, РЗС

Живорођени, умрли и природни прираштај, 1961–2022.



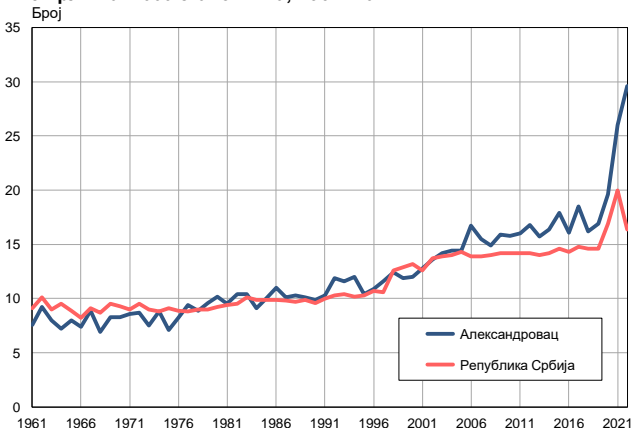
Извор: Витална статистика, РЗС

Живорођени на 1 000 становника, 1961–2022.



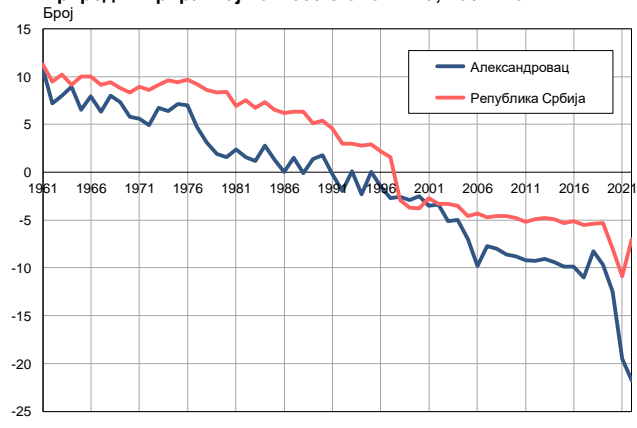
Извор: Витална статистика, РЗС

Умрли на 1 000 становника, 1961–2022.



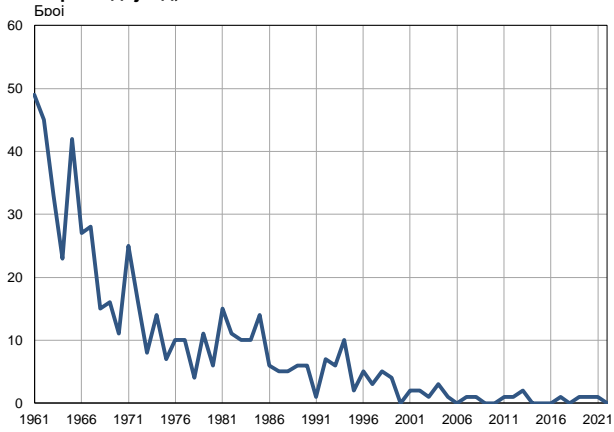
Извор: Витална статистика, РЗС

Природни прираштај на 1 000 становника, 1961–2022.

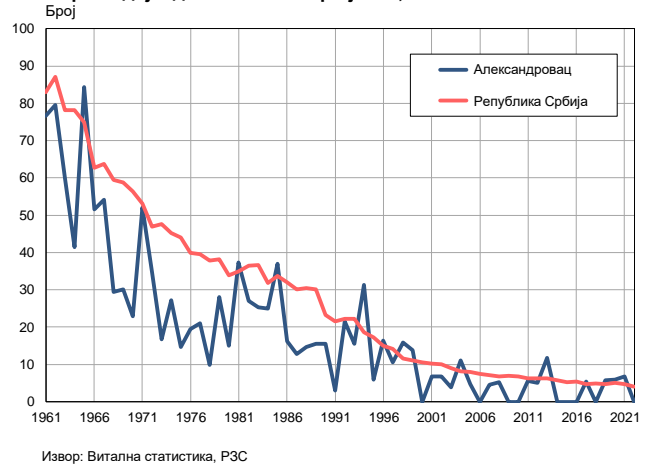


Извор: Витална статистика, РЗС

Умрла одојчад, 1961–2022.



Умрла одојчад на 1 000 живорођених, 1961–2022.



Табела. Природно кретање становништва, Александровац

Година	Број становника	Живо-рођени	Умрли	Природни прираштај	Умрла одојчад	На 1000 становника			Умрла одојчад на 1000 живо-рођених
						живорођени	умрли	природни прираштај	
1961	34540	639	261	378	49	18,5	7,6	10,9	76,7
1962	34466	565	318	247	45	16,4	9,2	7,2	79,6
1963	34392	551	274	277	33	16,0	8,0	8,0	59,9
1964	34317	554	248	306	23	16,1	7,2	8,9	41,5
1965	34243	498	275	223	42	14,5	8,0	6,5	84,3
1966	34169	523	253	270	27	15,3	7,4	7,9	51,6
1967	34095	518	302	216	28	15,2	8,9	6,3	54,1
1968	34021	508	236	272	15	14,9	6,9	8,0	29,5
1969	33946	531	282	249	16	15,6	8,3	7,3	30,1
1970	33872	479	282	197	11	14,1	8,3	5,8	23,0
1971	33798	480	292	188	25	14,2	8,6	5,6	52,1
1972	33807	460	294	166	16	13,6	8,7	4,9	34,8
1973	33816	480	252	228	8	14,2	7,5	6,7	16,7
1974	33825	514	297	217	14	15,2	8,8	6,4	27,2
1975	33834	479	240	239	7	14,2	7,1	7,1	14,6
1976	33843	513	278	235	10	15,2	8,2	7,0	19,5
1977	33851	477	317	160	10	14,1	9,4	4,7	21,0
1978	33860	408	302	106	4	12,0	8,9	3,1	9,8
1979	33869	391	324	67	11	11,5	9,6	1,9	28,1
1980	33878	400	344	56	6	11,8	10,2	1,6	15,0
1981	33887	402	322	80	15	11,9	9,5	2,4	37,3
1982	33820	406	353	53	11	12,0	10,4	1,6	27,1
1983	33753	393	351	42	10	11,6	10,4	1,2	25,4
1984	33685	401	308	93	10	11,9	9,1	2,8	24,9
1985	33618	379	336	43	14	11,3	10,0	1,3	36,9
1986	33551	369	368	1	6	11,0	11,0	0,0	16,3
1987	33484	390	338	52	5	11,6	10,1	1,5	12,8
1988	33417	342	345	-3	5	10,2	10,3	-0,1	14,6
1989	33349	384	337	47	6	11,5	10,1	1,4	15,6
1990	33282	388	330	58	6	11,7	9,9	1,8	15,5
1991	33215	335	342	-7	1	10,1	10,3	-0,2	3,0
1992	33044	326	392	-66	7	9,9	11,9	-2,0	21,5
1993	32874	385	381	4	6	11,7	11,6	0,1	15,6
1994	32703	318	391	-73	10	9,7	12,0	-2,3	31,4
1995	32532	338	339	-1	2	10,4	10,4	0,0	5,9
1996	32362	305	354	-49	5	9,4	10,9	-1,5	16,4
1997	32191	287	373	-86	3	8,9	11,6	-2,7	10,5
1998	32021	315	398	-83	5	9,8	12,4	-2,6	15,9
1999	31850	288	378	-90	4	9,0	11,9	-2,9	13,9
2000	31679	300	380	-80	0	9,5	12,0	-2,5	0,0
2001	31509	292	403	-111	2	9,3	12,8	-3,5	6,8
2002	29334	300	398	-98	2	10,2	13,6	-3,4	6,7
2003	29116	266	412	-146	1	9,1	14,2	-5,1	3,8
2004	28881	272	416	-144	3	9,4	14,4	-5,0	11,0
2005	28593	211	412	-201	1	7,4	14,4	-7,0	4,7

**Табела. Природно кретање становништва, Александровац**

Година	Број становника	Живо-рођени	Умрли	Природни прираштај	Умрла одојчад	На 1000 становника			Умрла одојчад на 1000 живо-рођених
						живорођени	умрли	природни прираштај	
2006	28218	195	471	-276	0	6,9	16,7	-9,8	0,0
2007	27828	216	432	-216	1	7,8	15,5	-7,7	4,6
2008	27470	190	408	-218	1	6,9	14,9	-8,0	5,3
2009	27118	197	430	-233	0	7,3	15,9	-8,6	0,0
2010	26784	189	424	-235	0	7,1	15,8	-8,8	0,0
2011	26554	181	426	-245	1	6,8	16,0	-9,2	5,5
2012	26218	196	441	-245	1	7,5	16,8	-9,3	5,1
2013	25903	169	406	-237	2	6,5	15,7	-9,1	11,8
2014	25580	179	420	-241	0	7,0	16,4	-9,4	0,0
2015	25248	201	451	-250	0	8,0	17,9	-9,9	0,0
2016	24912	156	402	-246	0	6,3	16,1	-9,9	0,0
2017	24564	185	455	-270	1	7,5	18,5	-11,0	5,4
2018	24223	192	393	-201	0	7,9	16,2	-8,3	0,0
2019	23898	172	405	-233	1	7,2	16,9	-9,7	5,8
2020	23551	168	462	-294	1	7,1	19,6	-12,5	6,0
2021	23093	150	601	-451	1	6,5	26,0	-19,5	6,7
2022	22158	173	655	-482	0	7,8	29,6	-21,8	0,0

Извор: Витална статистика, РЗС

## Дефиниције

### Број становника

Број становника се односи на годину посматрања. Подаци о броју становника за 1961, 1971, 1981. и 1991. годину јесу пописни подаци, док је за међупописне године проценен број становника израчунат као просечна међупописна разлика. Од 2002. године исказане су процене становништва које су израчунате на основу резултата пописа становништва и годишњих резултата статистике природног и механичког кретања становништва.

### Живорођени

Апсолутни број живорођених у току једне године. Живорођено дете је дете које је после рођења показивало знаке живота (дисање, односно куцање срца), макар и за најкраће време, без обзира на трајање трудноће мајке.

### Умрли

Апсолутни број умрлих лица у току једне године. Умрло лице је лице код којег је било када, након живорођења, дошло до трајног престанка свих знакова живота.

### Природни прираштај

Природни прираштај представља разлику између броја живорођених и умрлих у посматраној години.

### Умрла одојчад

Апсолутни број умрле одојчади у једној години. Умрло одојче је дете код кога је након живорођења, а пре него што је навршило једну годину живота, дошло до трајног престанка свих знакова живота.

### Живорођени на 1 000 становника

Стопа живорођених представља однос броја живорођених и броја становника у години посматрања. Рачуна се тако што се број живорођених подели бројем становника и помножи са 1000.

### Умрли на 1 000 становника

Општа стопа морталитета представља однос броја умрлих и броја становника у години посматрања. Рачуна се тако што се број умрлих подели бројем становника и помножи са 1000.

### Природни прираштај на 1 000 становника

Стопа природног прираштаја представља разлику између броја живорођених и броја умрлих, у односу на број становника у години посматрања.

Стопа природног прираштаја = (број живорођених - број умрлих) / број становника \* 1000

### Умрла одојчад на 1 000 живорођених

Стопа смртности одојчади представља однос броја умрле деце старости испод 1 године и броја живорођене деце у години посматрања. Стопа се рачуна на 1000 живорођења.

Стопа смртности одојчади = (број умрле деце старости испод 1 године / број живорођене деце) \* 1000

## Додатне информације:



Преузмите све податке из базе у Excel формату:

[Подаци](#)



DevInfo профили:

<http://devinfo.stat.gov.rs/diProfili>



DevInfo база података online:

[devinfo.stat.gov.rs/vitalna](http://devinfo.stat.gov.rs/vitalna)



За додатне информације и питања можете се обратити на:

[devinfo@stat.gov.rs](mailto:devinfo@stat.gov.rs)