

# Велика Плана



Профил, август 2022. године



# СТАНОВНИШТВО

## Основни подаци

|  |       |        |
|--|-------|--------|
| Површина (км <sup>2</sup> ) <sup>1</sup>   | 345   | (2020) |
| Број насеља <sup>2</sup>   | 13    | (2020) |
| Становништво — процена средином године <sup>3</sup>                                  | 36710 | (2021) |
| Густина насељености (број становника/км <sup>2</sup> ) <sup>3</sup>                  | 106   | (2021) |
| Стопа живорођених <sup>3</sup>   | 8     | (2021) |
| Стопа умрлих <sup>3</sup>  | 24    | (2021) |
| Стопа природног прираштаја <sup>3</sup>  | -16   | (2021) |
| Очекивано трајање живота живорођених (просек година) <sup>3</sup>                    | 73    | (2021) |
| Просечна старост (у годинама) <sup>3</sup>   | 45    | (2021) |
| Индекс старења (60+ год. / 0–19 год.) <sup>3</sup>                                   | 167   | (2021) |
| Просечан број чланова домаћинства <sup>4</sup>                                       | 3,17  | (2011) |
| Пројектован број становника (средња варијанта - нулти миграциони салдо) <sup>3</sup> | 33163 | (2041) |
| Пројектован број становника (средња варијанта са миграцијама) <sup>3</sup>           | 31035 | (2041) |

Извор:

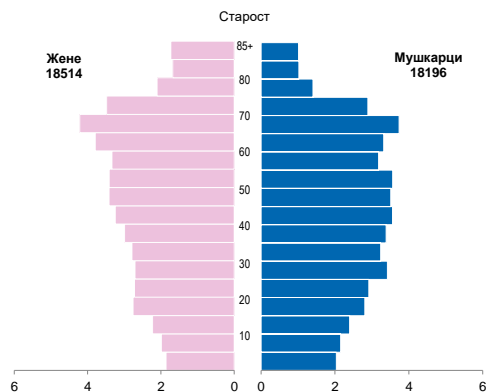
<sup>1</sup> Републички геодетски завод

<sup>2</sup> Територијални регистар, РЗС

<sup>3</sup> Витална статистика, РЗС

<sup>4</sup> Попис становништва, домаћинства и станова, РЗС

## Становништво по петогодишњама и полу, 2021. (%)



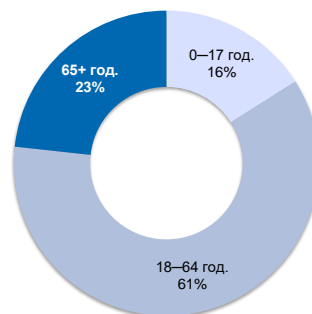
Извор: Витална статистика, РЗС

## Становништво према старосним групама и полу, 2020–2021.

|  | 2020  |       | 2021  |       |
|--|-------|-------|-------|-------|
|  | Ж     | М     | Ж     | М     |
| Деца старости до 6 година (предшколски узраст)   | 957   | 1057  | 956   | 1068  |
| Деца старости 7–14 година (узраст основне школе) | 1319  | 1387  | 1273  | 1351  |
| Деца старости 15–18 година (узраст средње школе) | 824   | 843   | 817   | 833   |
| Деца старости 0–17 година                        | 2899  | 3091  | 2842  | 3039  |
| Број младих (15–29 година)                       | 3038  | 3410  | 3006  | 3358  |
| Радни контингент становништва (15–64 година)     | 11609 | 12267 | 11440 | 12079 |
| Укупан број становника                           | 18759 | 18463 | 18514 | 18196 |

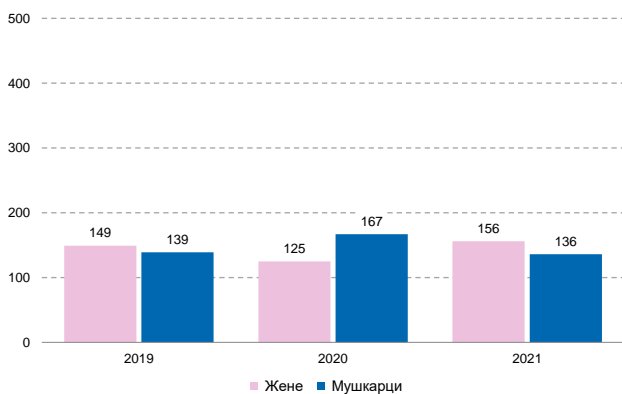
Извор: Витална статистика, РЗС

## Становништво према старосним групама, 2021.



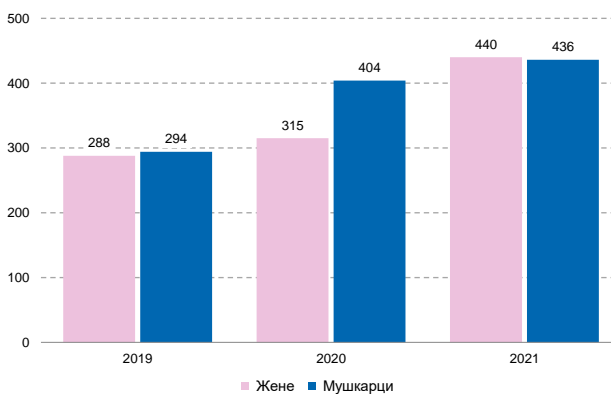
Извор: Витална статистика, РЗС

## Живорођени према полу, 2019–2021.



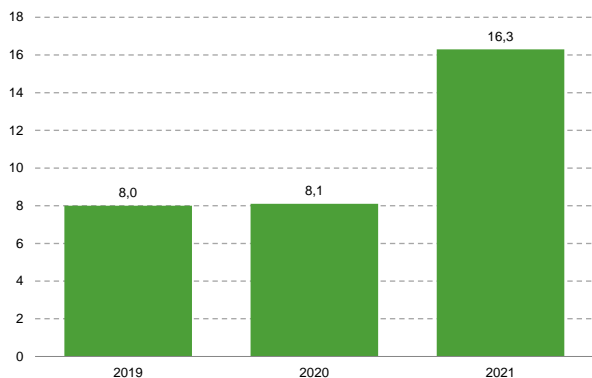
Извор: Витална статистика, РЗС

## Умрли према полу, 2019–2021.



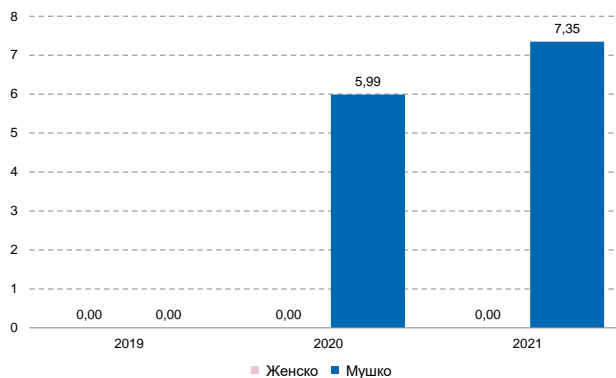
Извор: Витална статистика, РЗС

### Стопа смртности услед самоубиства, 2019–2021. (на 100,000 становника)



Циљеви одрживог развоја - индикатор 3.4.2  
Извор: Витална статистика, РЗС

### Стопа неонаталне смртности према полу, 2019–2021. (Умрли на 1000 живорођених)



Циљеви одрживог развоја - индикатор 3.2.2  
Извор: Витална статистика, РЗС

## ВИШЕ ПОДАТАКА...

...можете наћи у бази **Природно кретање становништва** која садржи и друге податке виталне статистике и то од 1961. до 2021. године.

[devinfo.stat.gov.rs/vitalna](http://devinfo.stat.gov.rs/vitalna)

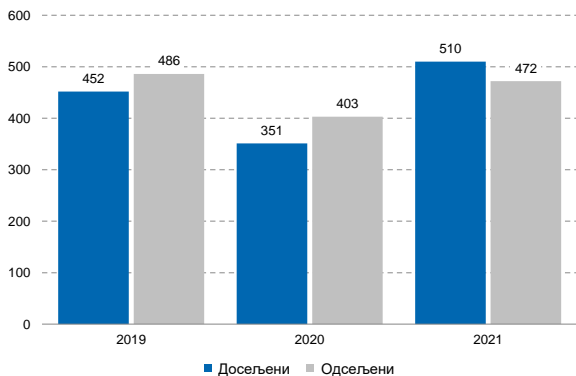
### Стопе смртности, 2019–2021.

деца млађа од годину дана (одојчад) и млађа од 7 дана

|      | одојчад | < 7 дана |
|------|---------|----------|
| 2019 | 0,0     | 0,0      |
| 2020 | 6,8     | 6,8      |
| 2021 | 6,8     | 3,4      |

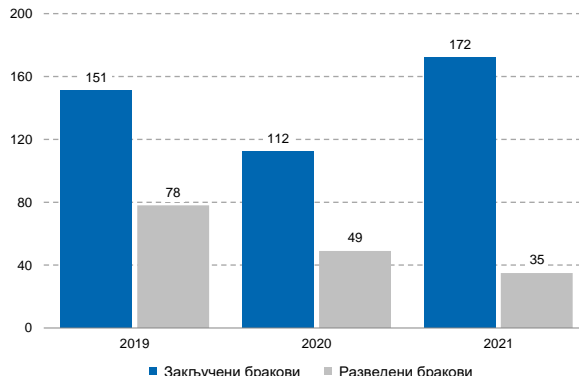
Извор: Витална статистика, РЗС

### Досељено и одсељено становништво, 2019–2021.



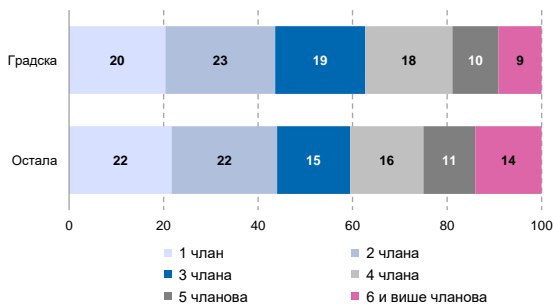
Извор: Унутрашње миграције, РЗС

### Закључени и разведени бракови, 2019–2021.



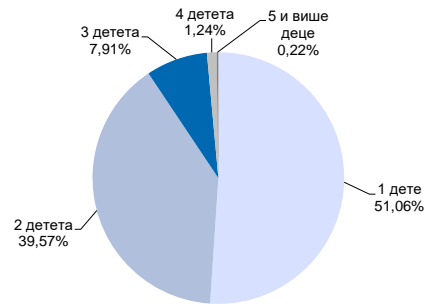
Извор: Витална статистика, РЗС

### Домаћинства према броју чланова и типу насеља, 2011. (%)



Извор: Попис становништва, домаћинстава и станова, РЗС

### Породице са децом према броју деце, 2011.



Извор: Попис становништва, домаћинстава и станова, РЗС

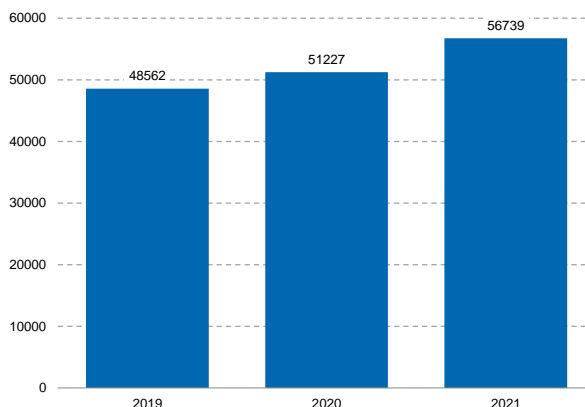
## Запосленост и зараде

|   |       |        |
|---|-------|--------|
| Регистровани запослени* <sup>1</sup>  |       |        |
| <i>према општини рада</i>   | 8548  | (2021) |
| <i>према општини пребивалишта</i>   | 10495 | (2021) |
| Регистровани запослени* према општини пребивалишта у односу на број становника (%) <sup>1</sup> | 29    | (2021) |
| Просечне зараде без пореза и доприноса (РСД) <sup>1</sup>                                       | 56739 | (2021) |
| Регистровани незапослени** <sup>2</sup>   | 2309  | (2021) |
| Регистровани незапослени на 1 000 становника <sup>2</sup>                                       | 63    | (2021) |

\* Од 2015. укључени су и регистровани индивидуални пољопривредници  
 \*\* стање на дан 31.12.

Извор:  
<sup>1</sup> Статистика запослености и зарада, РЗС  
<sup>2</sup> Национална служба за запошљавање

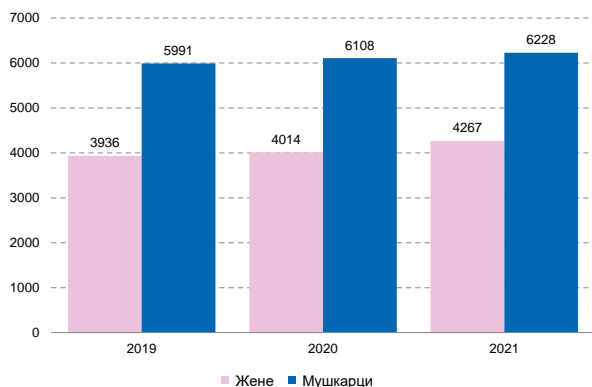
## Просечне зараде без пореза и доприноса\*, 2019–2021. (РСД)



\* Од 2018. просечне зараде не односе се на општину рада, него на општину пребивалишта запослених

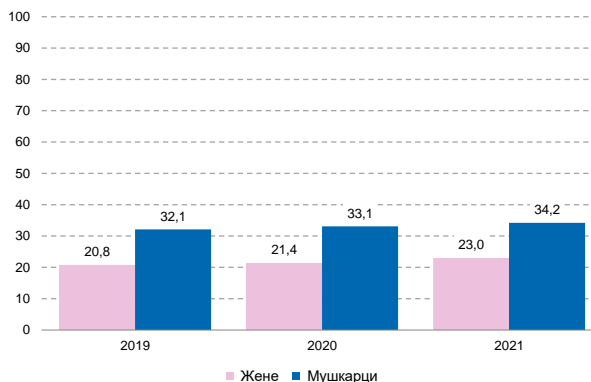
Извор: Статистика запослености и зарада, РЗС

## Регистровани запослени према општини пребивалишта, 2019–2021.\*



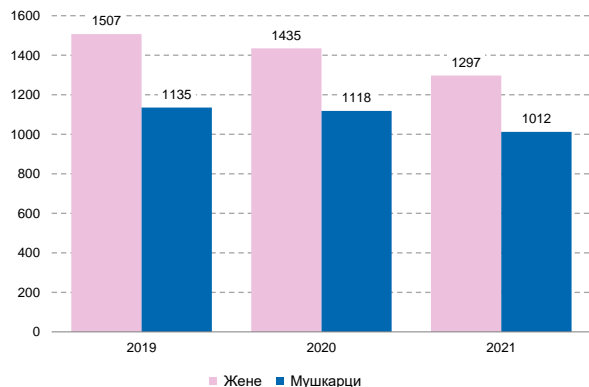
\* Од 2015. укључени су и регистровани индивидуални пољопривредници  
 Извор: Статистика запослености и зарада, РЗС

## Регистровани запослени према општини пребивалишта у односу на број становника, 2019–2021. (%)



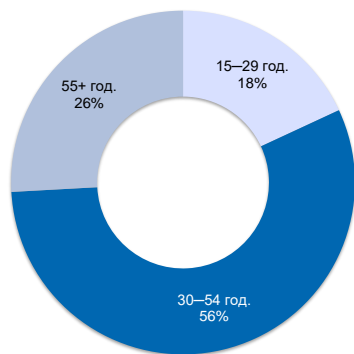
Извор: Статистика запослености и зарада, РЗС

## Регистровани незапослени према полу, 2019–2021.\*



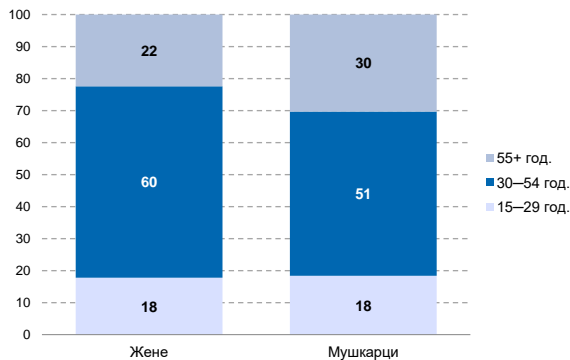
\* стање на дан 31.12.  
 Извор: Национална служба за запошљавање

**Учешће незапослених према старосним групама у укупном броју незапослених, 2021.**



Извор: Национална служба за запошљавање

**Учешће незапослених према старосним групама и полу у укупном броју незапослених, 2021. (%)**



Извор: Национална служба за запошљавање

**Оцене сиромаштва методом мапирања сиромаштва, 2013.**

|   |      |
|---|------|
| Стопа ризика од сиромаштва (%)            | 31,5 |
| Стопа ризика од сиромаштва - ранг општина | 77   |
| Ћини коефицијент (интервал од 0 до 100)   | 33,9 |
| Релативни јаз ризика од сиромаштва (%)    | 10,5 |

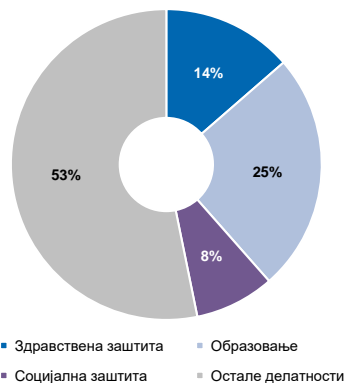
Извор: Светска банка и РЗС

**Расходи буџетских средстава, 2020.**

|  |         |
|--|---------|
| Расходи корисника буџетских средстава (у хиљадама РСД)                           | 2623621 |
| Расходи корисника буџетских средстава по становнику (РСД)                        | 70486   |
| Расходи корисника буџетских средстава за образовање (у хиљадама РСД)             | 653973  |
| од тога за основно образовање (у хиљадама РСД)                                   | 470452  |
| Расходи корисника буџетских средстава за образовање по становнику (РСД)          | 17570   |
| Расходи корисника буџетских средстава за здравствену заштиту (у хиљадама РСД)    | 357778  |
| Расходи корисника буџетских средстава за здравствену заштиту по становнику (РСД) | 9612    |
| Расходи корисника буџетских средстава за социјалну заштиту (у хиљадама РСД)      | 218687  |
| Расходи корисника буџетских средстава за социјалну заштиту по становнику (РСД)   | 5875    |

Извор: Национални рачуни, РЗС

**Учешће расхода према делатностима у укупним расходима корисника буџетских средстава, 2020.**



Извор: Национални рачуни, РЗС

**Приходи и примања буџета локалне самоуправе, 2020.**

|   |         |
|---|---------|
| Приходи и примања буџета локалне самоуправе (у хиљадама РСД)    | 1079266 |
| Приходи и примања буџета локалне самоуправе по становнику (РСД) | 28995   |
| Расходи и издаци буџета локалне самоуправе (у хиљадама РСД)     | 1088716 |
| Расходи и издаци буџета локалне самоуправе по становнику (РСД)  | 29249   |

Извор: Министарство финансија

## Активна привредна друштва и предузетници

|   |        |        |
|---|--------|--------|
| Активна привредна друштва                       | 394    | (2021) |
| Активни предузетници                            | 1512   | (2021) |
| Подстицаји регионалног развоја (у хиљадама РСД) | 178675 | (2020) |

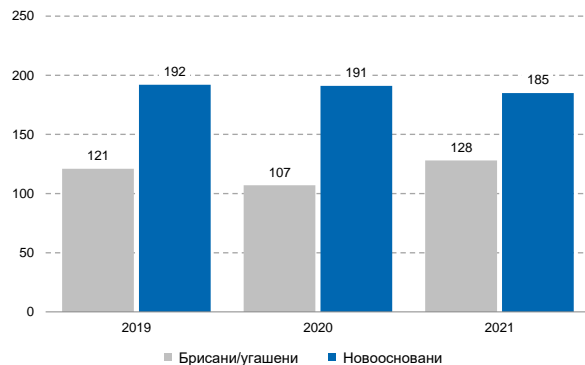
Извор: Агенција за привредне регистре

### Брисана/угашена и новооснована привредна друштва, 2019–2021.



Извор: Агенција за привредне регистре

### Брисани/угашени и новоосновани предузетници, 2019–2021.



Извор: Агенција за привредне регистре

### Основни подаци

|                               |       |        |
|-------------------------------|-------|--------|
| Пољопривредна газдинства      | 5266  | (2012) |
| Годишње радне јединице (број) | 4403  | (2012) |
| Двоосовински трактори         | 3634  | (2012) |
| Условна грла (број)           | 14501 | (2012) |

Извор: Попис пољопривреде, РЗС

### Ангажована радна снага, 2012.

|  | Укупно | Жене | Мушкарци |
|--|--------|------|----------|
| Носиоци породичног газдинства  | 5189   | 701  | 4488     |
| Чланови породице и рођаци који су обављали пољопривредне активности на породичном газдинству | 5984   | 3922 | 2062     |
| Стално запослени на породичном газдинству  | 14     | 2    | 12       |
| Стално запослени на газдинству правног лица/предузетника                                     | 87     | 14   | 73       |
| Управници (менаџери) на газдинствима   | 5266   | 669  | 4597     |

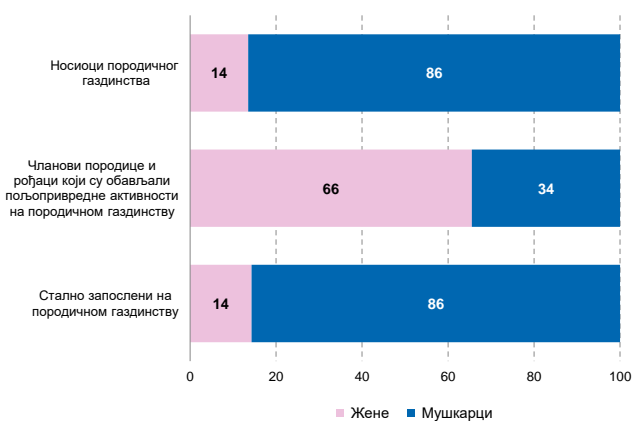
Извор: Попис пољопривреде, РЗС

### Коришћено пољопривредно земљиште, 2012. (у ha)

|                      |                 |
|----------------------|-----------------|
| Окућница             | 210,45          |
| Оранице и баште      | 17481,45        |
| Воћњаци              | 397,55          |
| Виногради            | 126,38          |
| Остали стални засади | 0,83            |
| Ливаде и пашњаци     | 777,03          |
| <b>Укупно</b>        | <b>18993,69</b> |

Извор: Попис пољопривреде, РЗС

### Чланови газдинства и стално запослени на породичном газдинству према полу, 2012. (%)



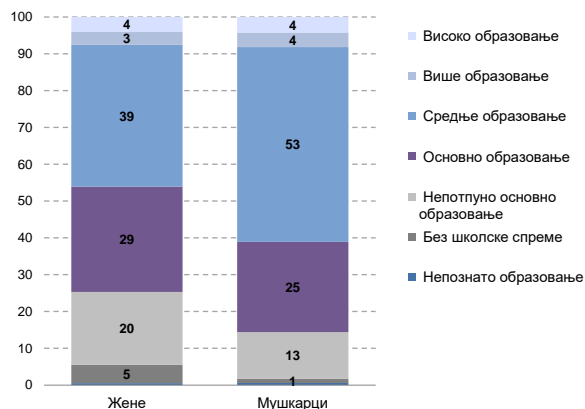
Извор: Попис пољопривреде, РЗС

### Број грла стоке, 2012.

|               |               |
|---------------|---------------|
| Говеда        | 5277          |
| Свиње         | 32461         |
| Овце          | 13077         |
| Живина        | 126880        |
| <b>Укупно</b> | <b>177695</b> |

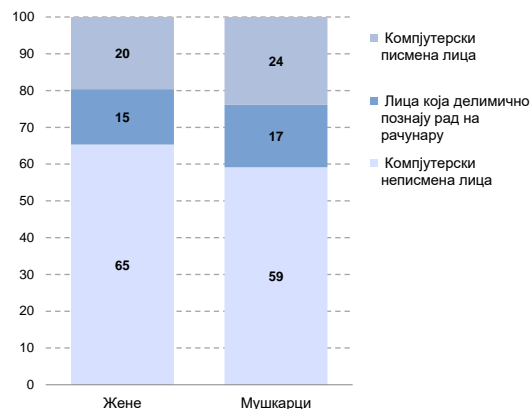
Извор: Попис пољопривреде, РЗС

**Становништво старости 15 и више година према школској спреми и полу, 2011. (%)**



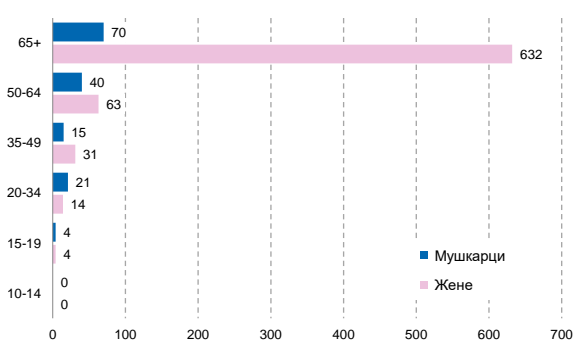
Извор: Попис становништва, домаћинстава и станова, РЗС

**Становништво старости 15 и више година према компјутерској писмености и полу, 2011. (%)**



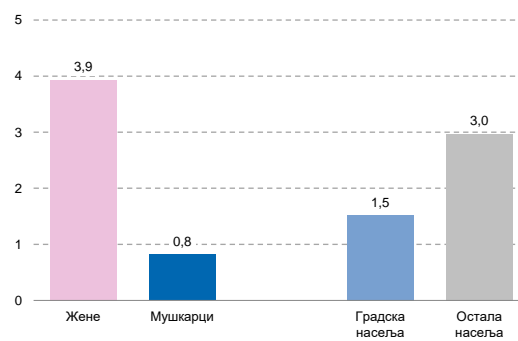
Извор: Попис становништва, домаћинстава и станова, РЗС

**Неписмена лица старости 10 и више година према старосним групама и полу, 2011.**



Извор: Попис становништва, домаћинстава и станова, РЗС

**Учешће неписмених у укупном становништву старости 10 и више година према полу и типу насеља, 2011. (%)**



Извор: Попис становништва, домаћинстава и станова, РЗС

## ПРЕДШКОЛСКО ОБРАЗОВАЊЕ

|  |      |        |
|--|------|--------|
| Број установа  | 1    | (2021) |
| Број објеката  | 14   | (2021) |
| Деца узраста 0—3 године у предшколском васпитању и образовању                                | 265  | (2021) |
| Обухват деце узраста 0—3 године предшколским васпитањем и образовањем (%)                    | 36,8 | (2021) |
| Деца узраста од 3 године до поласка у ППП* у предшколском васпитању и образовању             | 477  | (2021) |
| Обухват деце узраста од 3 године до поласка у ППП* предшколским васпитањем и образовањем (%) | 66,4 | (2021) |
| Деца која похађају припремни предшколски програм   | 290  | (2021) |

\* ППП — припремни предшколски програм

Извор: Статистика образовања, РЗС

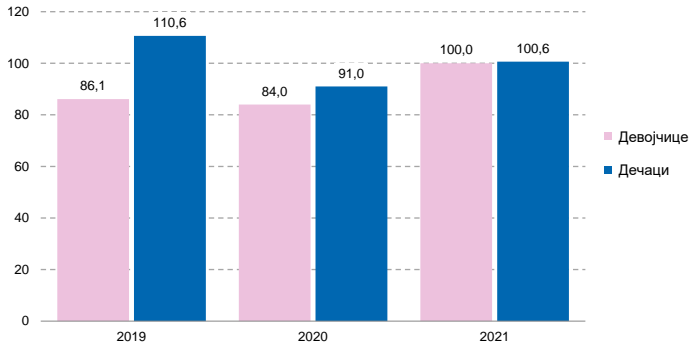
## Предшколско образовање — капацитет, 2021.

|   | Укупно | Градска насеља | Остала насеља |
|---|--------|----------------|---------------|
| Број примљене деце                                  | 1032   | 657            | 375           |
| Уписана деца преко капацитета                       | 0      | 0              | 0             |
| Деца која нису примљена због попуњености капацитета | 0      | 0              | 0             |

Извор: Статистика образовања, РЗС



**Обухват деце припремним предшколским програмом, 2019–2021. (%)**



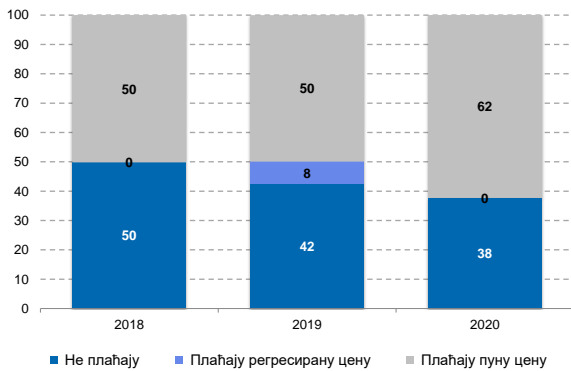
Циљеви одрживог развоја - индикатор 4.2.2  
Извор: Статистика образовања, РЗС

**Деца у предшколском образовању према дужини дневног боравка, 2019–2021. (%)**

|                                 | 2019 | 2020 | 2021 |
|---------------------------------|------|------|------|
| До 6 сати дневно                | 11,4 | 8,8  | 7,1  |
| До 6 сати дневно 3 пута недељно | 0,0  | 0,0  | 0,0  |
| Од 9 до 12 сати                 | 60,0 | 64,6 | 64,8 |
| Дуже од 24 сата                 | 0,0  | 0,0  | 0,0  |
| У ППП 4 сата                    | 19,4 | 15,0 | 16,9 |
| У ППП целодневни боравак        | 9,2  | 11,5 | 11,2 |
| Укупно                          | 100  | 100  | 100  |

Извор: Статистика образовања, РЗС

**Деца у предшколском образовању према учешћу родитеља у трошковима које родитељи плаћају, 2018–2020. (%)**



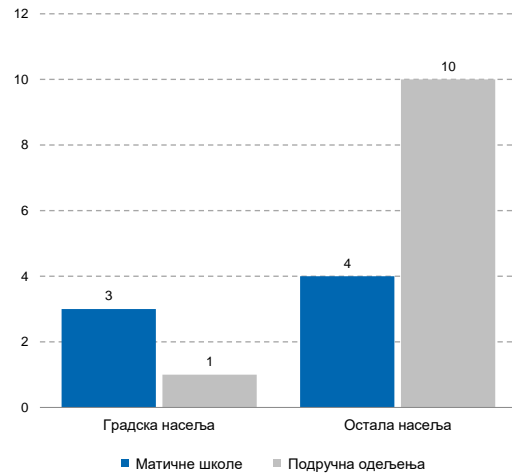
Извор: Статистика образовања, РЗС

**ОСНОВНО ОБРАЗОВАЊЕ**

|   |       |        |
|---|-------|--------|
| Основне школе — матичне школе   | 7     | (2021) |
| Основне школе — подручна одељења  | 11    | (2021) |
| Ученици уписани у основне школе — матичне школе   |       |        |
| у ниже разреде (I — IV)   | 922   | (2021) |
| у више разреде (V — VIII)   | 1109  | (2021) |
| Ученици уписани у основне школе — подручна одељења                                      |       |        |
| у ниже разреде (I — IV)   | 360   | (2021) |
| у више разреде (V — VIII)   | 213   | (2021) |
| Нето стопа обухвата основним образовањем (%)  | 98,1  | (2021) |
| Ученици који су завршили 8. разред основне школе  | 358   | (2021) |
| Стопа завршавања основне школе (%)  | 100,6 | (2021) |
| Стопа одустајања од школовања у основном образовању (%)                                 | 0,3   | (2021) |
| Број деце обухваћене основним образовањем за децу са сметњама у развоју и инвалидитетом | 34    | (2021) |
| Број одраслих обухваћених основним образовањем  | 50    | (2021) |

Извор: Статистика образовања, РЗС

**Основне школе према типу насеља, 2021.**



Извор: Статистика образовања, РЗС

### Ученици уписани у основне школе, 2021. (%)



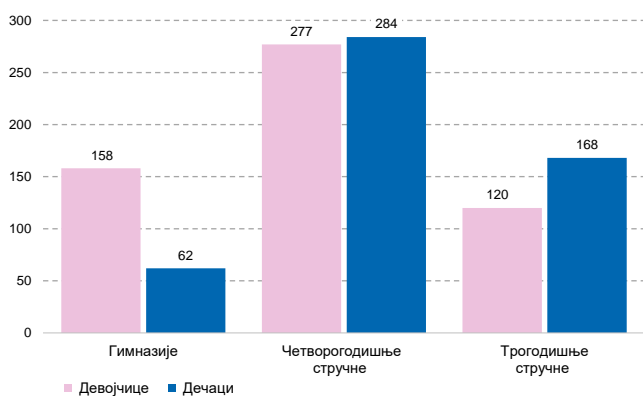
Извор: Статистика образовања, РЗС

## СРЕДЊЕ ОБРАЗОВАЊЕ

|  |      |        |
|--|------|--------|
| Средње школе   | 3    | (2021) |
| Ученици уписани у средње школе   | 1069 | (2021) |
| Обухват деце средњим образовањем (%)   | -    | -      |
| Ученици који завршавају средњу школу   | 325  | (2021) |
| Стопа завршавања средње школе (%)  | -    | -      |
| Стопа одустајања од школовања у средњем образовању (%)                                 | 0,2  | (2021) |
| Број деце обухваћене средњим образовањем за децу са сметњама у развоју и инвалидитетом | 0    | (2021) |

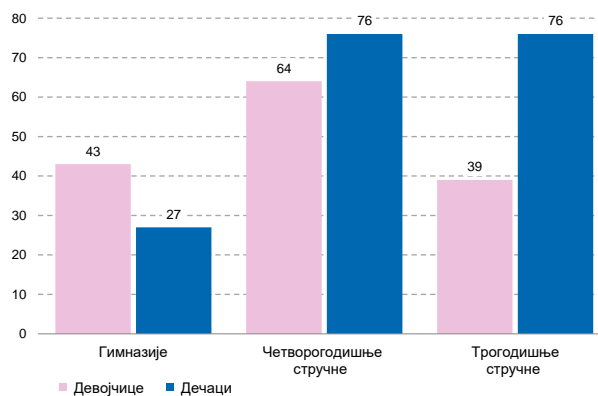
Извор: Статистика образовања, РЗС

### Ученици уписани у средње школе, 2021.



Извор: Статистика образовања, РЗС

### Ученици који завршавају средњу школу, 2021.



Извор: Статистика образовања, РЗС



КУЛТУРА

### Основни подаци, 2020.

|                           |      |
|---------------------------|------|
| Број биоскопа             | 0    |
| Број посетилаца биоскопа  | 0    |
| Број музеја               | 0    |
| Број посетилаца музеја    | 0    |
| Број позоришта            | 1    |
| Број позоришних представа | 40   |
| Број посетилаца позоришта | 7300 |

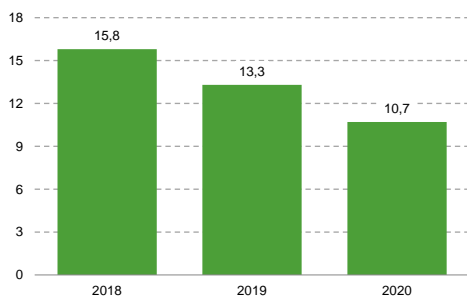
Извор: Завод за проучавање културног развика


## Основни подаци, 2020.

|   |      |
|---|------|
| Број лекара   | 41   |
| Број лекара на 1 000 становника*  | 1,1  |
| Лекари — здравствена заштита деце (на 1 000 становника)   | 2,5  |
| Лекари — здравствена заштита школске деце и омладине (на 1 000 становника)                              | 0,4  |
| Лекари — здравствена заштита одраслог становништва (на 1 000 становника)                                | 0,6  |
| Стоматолози — стоматолошка заштита деце, школске деце и омладине (на 1 000 становника)*                 | 0,1  |
| Лекари — здравствена заштита жена (на 1 000 становника)   | 0,18 |
| Обухват жена у току првог триместра трудноће савременом здравственом заштитом (%)                       | 87,8 |
| Обухват трудница патронажним посетама (број)  | 0,8  |
| Број оболелих од туберкулозе  | 4    |
| Инциденција туберкулозе (на 100 000 становника)   | 10,7 |
| Процент деце која су вакцинисана против дифтерије, тетануса и великог кашља у првој години живота (%)** | 98,7 |
| Процент деце која су вакцинисана против малих богиња у првих 18 месеци живота (%)**                     | 85,9 |

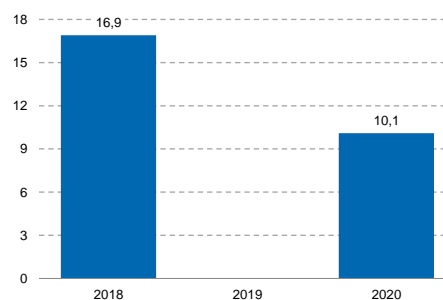
 Циљеви одрживог развоја - \*индикатор 3.с.1; \*\*индикатор 3.б.1  
Извор: Институт за јавно здравље Србије

### Инциденција туберкулозе, 2018—2020. (на 100.000 становника)



 Циљеви одрживог развоја - индикатор 3.3.2  
Извор: Институт за јавно здравље Србије

### Стопа малолетничких порођаја, 2018—2020. (на 1 000 породиља)



Извор: Институт за јавно здравље Србије



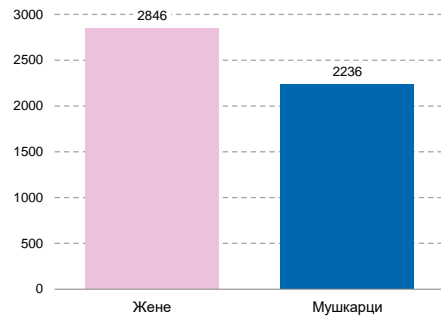
# СОЦИЈАЛНА ЗАШТИТА

|  |      |        |
|--|------|--------|
| Укупан број корисника социјалне заштите на евиденцији Центра за социјални рад      | 5082 | (2021) |
| Удео корисника социјалне заштите у укупној популацији (%)*                         | 13,8 | (2021) |
| Број стручних радника у Центру за социјални рад**                                  | 7    | (2021) |
| Однос броја корисника социјалне заштите и стручних радника Центра за социјални рад | 726  | (2021) |
| Однос броја становника и стручних радника Центра за социјални рад                  | 5244 | (2021) |

Циљеви одрживог развоја - индикатор 1.3.1

\*\* стање на дан 31.12.  
Извор: Републички завод за социјалну заштиту

Укупан број корисника социјалне заштите на евиденцији Центра за социјални рад, 2021.



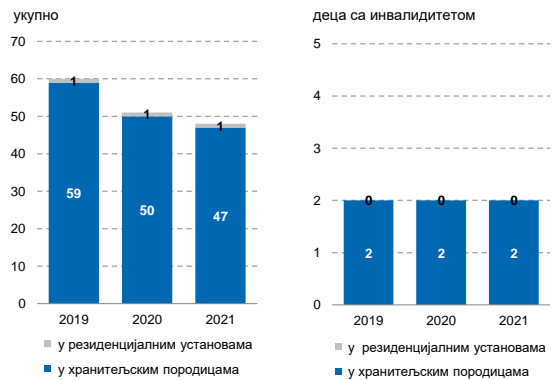
Извор: Републички завод за социјалну заштиту

## УСЛУГЕ СМЕШТАЈА

|  |     |        |
|--|-----|--------|
| Хранитељске породице*  | 169 | (2021) |
| Број деце која користе услуге смештаја (0–17 година)*  | 48  | (2021) |
| Стопа деце која користе услуге смештаја (на 1 000 деце)*   | 8,2 | (2021) |
| Стопа деце у резиденцијалним установама (на 1 000 деце)*   | 0,2 | (2021) |
| Стопа деце у хранитељским породицама (на 1 000 деце)*  | 8,0 | (2021) |
| Број деце са инвалидитетом која користе услуге смештаја*   | 2   | (2021) |
| Број корисника државних домова који имају 65 и више година*  | 7   | (2021) |
| Удео корисника државних домова старости 65 и више година у укупном броју лица старости 65 и више година (%)* | 0,1 | (2021) |

\* стање на дан 31.12.  
Извор: Министарство за рад, запошљавање, борачка и социјална питања

Деца која користе услуге смештаја према врсти смештаја, 2019–2021.\*



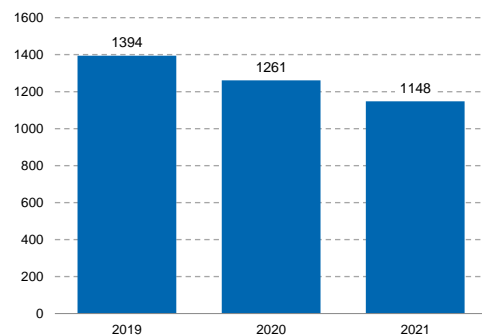
\* стање на дан 31.12.  
Извор: Министарство за рад, запошљавање, борачка и социјална питања

## НОВЧАНА ДАВАЊА

|   |      |        |
|---|------|--------|
| Број корисника новчане социјалне помоћи (лица)*                                       | 1148 | (2021) |
| Удео корисника новчане социјалне помоћи у укупној популацији (%)*                     | 3,1  | (2021) |
| Број корисника дечијег додатка (0–17 година)*   | 426  | (2021) |
| Удео корисника дечијег додатка у укупној популацији деце (%)*                         | 7,2  | (2021) |
| Број корисника увећаног дечијег додатка (0–17 година)*                                | 89   | (2021) |
| Удео корисника увећаног дечијег додатка у укупној популацији деце (%)*                | 1,5  | (2021) |
| Број корисника основног додатка за негу и помоћ другог лица*                          | 112  | (2021) |
| Број корисника увећаног додатка за негу и помоћ другог лица*                          | 191  | (2021) |
| Удео корисника увећаног додатка за негу и помоћ другог лица у укупној популацији (%)* | 0,5  | (2021) |

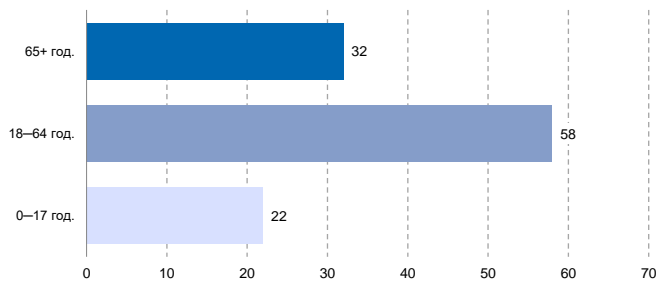
\* стање на дан 31.12.  
Извор: Министарство за рад, запошљавање, борачка и социјална питања

Број корисника новчане социјалне помоћи (лица), 2019–2021.\*



\* стање на дан 31.12.  
Извор: Министарство за рад, запошљавање, борачка и социјална питања

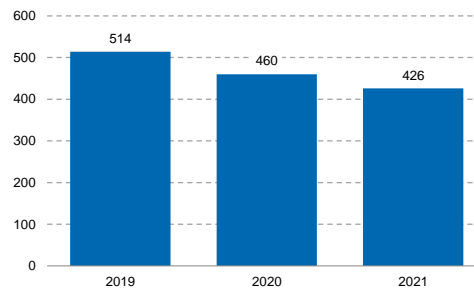
**Број корисника основног додатка за негу и помоћ другог лица према старосним групама, 2021.\***



\* стање на дан 31.12.

Извор: Министарство за рад, запошљавање, борачка и социјална питања

**Број корисника дечијег додатка, 2019–2021.\***



\* стање на дан 31.12.

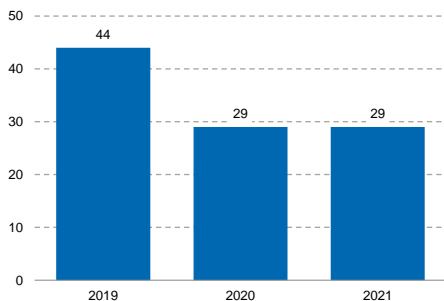
Извор: Министарство за рад, запошљавање, борачка и социјална питања

**ЗАШТИТА**

|   |     |        |
|---|-----|--------|
| Број пријављених случајева породичног насиља према деци     | 13  | (2021) |
| Број пријављених случајева породичног насиља према женама   | 161 | (2021) |
| Број деце у сукобу са законом (6–17 година)                 | 29  | (2021) |
| Стопа деце у сукобу са законом (6–17 година) (на 1000 деце) | 7   | (2021) |

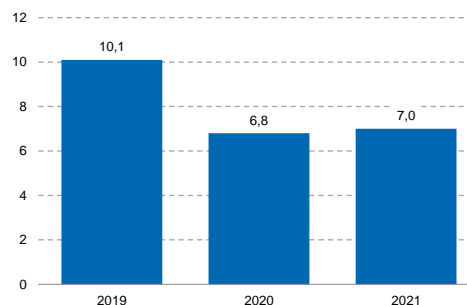
Извор: Републички завод за социјалну заштиту

**Број деце (6–17 година) у сукобу са законом, 2019–2021.**



Извор: Републички завод за социјалну заштиту

**Стопа деце (6–17 година) у сукобу са законом, 2019–2021. (на 1000 деце)**



Извор: Републички завод за социјалну заштиту



**ДРУШТВЕНА ПАРТИЦИПАЦИЈА**

**Основни подаци**

|  |      |        |
|--|------|--------|
| Процент бирача гласалих на изборима за одборнике скупштина општина и градова | 50,0 | (2020) |
| Процент жена одборника у скупштинама општина и градова*                      | 35,9 | (2020) |



\* Циљеви одрживог развоја - индикатор 5.5.1

Извор: Статистика избора, РЗС



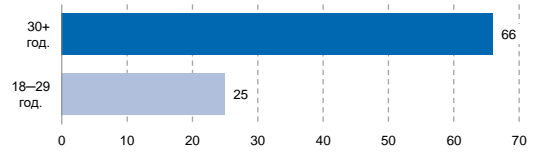
## ПРАВОСУЂЕ

### Основни подаци

|  |    |        |
|--|----|--------|
| Малолетни учиниоци кривичних дела (14–17 година) којима су изречене кривичне санкције према месту извршења | 8  | (2021) |
| Правноснажно осуђена пунолетна лица према месту извршења   | 91 | (2021) |
| Правноснажно осуђена пунолетна лица за крађу према месту извршења кривичног дела                           | 14 | (2021) |

Извор: Статистика правосуђа, РЗС

### Правноснажно осуђена пунолетна лица према месту извршења и старости, 2021.



Извор: Статистика правосуђа, РЗС



## САОБРАЋАЈ И ИНФРАСТРУКТУРА

### Основни подаци

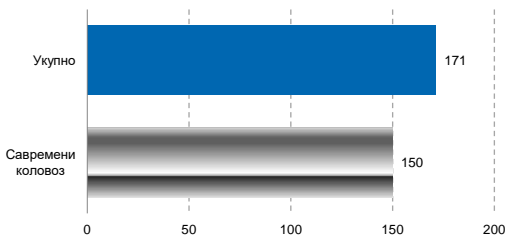
|  |     |        |
|--|-----|--------|
| Дужина путева (km) <sup>1</sup>                    | 171 | (2020) |
| Изграђени станови на 1 000 становника <sup>2</sup> | 2   | (2020) |
| Телефонске линије (на 100 становника) <sup>1</sup> | 27  | (2020) |

Извор:

<sup>1</sup> Саобраћај и телекомуникације, РЗС

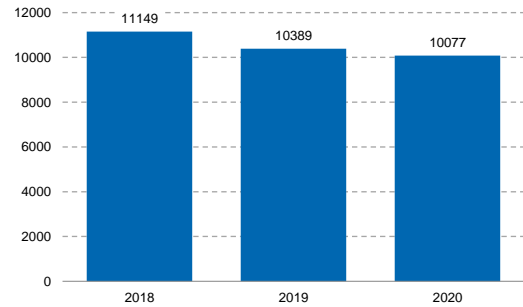
<sup>2</sup> Статистика грађевинарства, РЗС

### Дужина путева, 2020. (у km)



Извор: Саобраћај и телекомуникације, РЗС

### Претплатници фиксне телефоније, 2018–2020.



Извор: Саобраћај и телекомуникације, РЗС



## ЖИВОТНА СРЕДИНА

### Основни подаци

|  |      |        |
|--|------|--------|
| Дужина водоводне мреже (km) <sup>1</sup>                   | 633  | (2020) |
| Домаћинства прикључена на водоводну мрежу <sup>1</sup>     | 8931 | (2020) |
| Дужина канализационе мреже (km) <sup>1</sup>               | 112  | (2020) |
| Домаћинства прикључена на канализациону мрежу <sup>1</sup> | 4305 | (2020) |
| Територија под шумом (ha) <sup>2</sup>                     | 5100 | (2020) |
| Пропорција територије под шумом* (%) <sup>2</sup>          | 15   | (2020) |

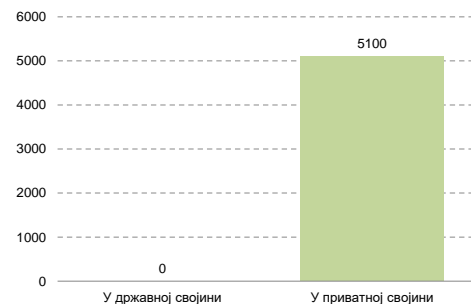
\* Циљеви одрживог развоја - индикатор 15.1.1

Извор:

<sup>1</sup> Статистика и рачуни животне средине, РЗС

<sup>2</sup> Статистика шумарства, РЗС

### Територија под шумом, 2020. (ha)



Извор: Статистика шумарства, РЗС



## КОМПОЗИТНИ ИНДЕКСИ

### Капитал отпорности општина, 2013.

|  |       |
|--|-------|
| Индекс капитала отпорности               | 14,06 |
| Индекс капитала отпорности - ранг        | 147   |
| Нормализовани индекс капитала отпорности | 31,16 |

Извор: Извештај о хуманом развоју, UNDP

### Индекс дечијег благостања, 2012–2014.

|      | Индекс | Ранг општине |
|------|--------|--------------|
| 2012 | 26,88  | 101          |
| 2013 | 26,67  | 116          |
| 2014 | 26,6   | 118          |

Извор: SeConS и UNICEF



## УГОСТИТЕЉСТВО И ТУРИЗАМ

### Основни подаци

#### Доласци туриста

|        |      |        |
|--------|------|--------|
| домаћи | 4033 | (2020) |
| страни | 2277 | (2020) |

#### Ноћења туриста

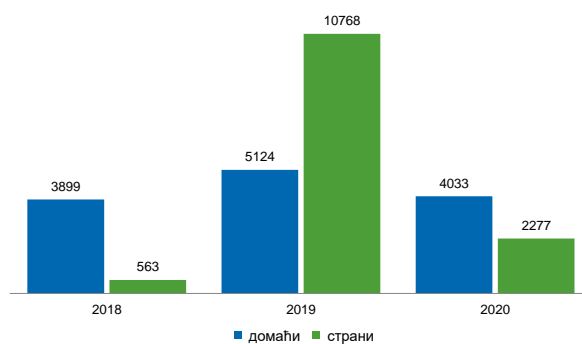
|        |      |        |
|--------|------|--------|
| домаћи | 6039 | (2020) |
| страни | 3178 | (2020) |

#### Просечан број ноћења туриста

|        |   |        |
|--------|---|--------|
| домаћи | 2 | (2020) |
| страни | 1 | (2020) |

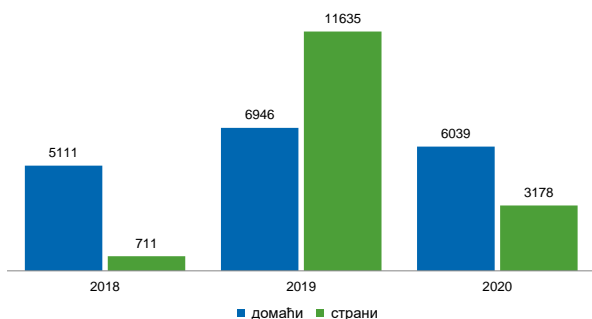
Извор: Месечни извештај о доласцима и ноћењима туриста у смештајним објектима, РЗС

### Доласци туриста, 2018–2020.



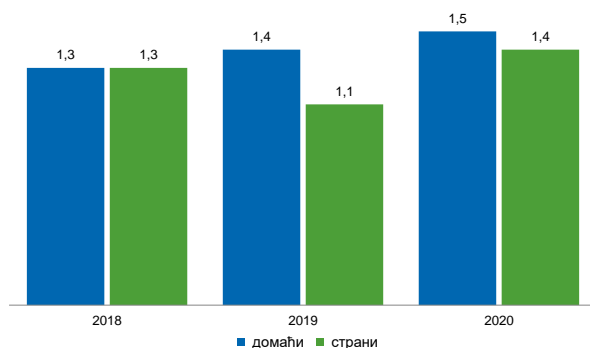
Извор: Месечни извештај о доласцима и ноћењима туриста у смештајним објектима, РЗС

### Ноћења туриста, 2018–2020.



Извор: Месечни извештај о доласцима и ноћењима туриста у смештајним објектима, РЗС

### Просечан број ноћења туриста, 2018–2020.



Извор: Месечни извештај о доласцима и ноћењима туриста у смештајним објектима, РЗС

## Додатне информације:



Преузмите све податке из базе у Excel формату:

[Подаци](#)



DevInfo профили:

[devinfo.stat.gov.rs/diProfili](http://devinfo.stat.gov.rs/diProfili)



DevInfo база података online:

[devinfo.stat.gov.rs](http://devinfo.stat.gov.rs)



За додатне информације и питања можете се обратити на:

[devinfo@stat.gov.rs](mailto:devinfo@stat.gov.rs)

## Корисни линкови:

Агенција за привредне регистре

Агенција за привредне регистре (мапе)

Завод за проучавање културног развитка

Институт за јавно здравље Србије "Др Милан Јовановић Батут"

Министарство за рад, запошљавање, борачка и социјална питања

Министарство финансија

Национална служба за запошљавање

Републички геодетски завод

Републички завод за социјалну заштиту

Републички завод за статистику