

Сокобања



Профил, август 2022. године



СТАНОВНИШТВО

Основни подаци

| | | |
|--|-------|--------|
| Површина (км ²) ¹ | 525 | (2020) |
| Број насеља ² | 25 | (2020) |
| Становништво — процена средином године ³ | 13534 | (2021) |
| Густина насељености (број становника/км ²) ³ | 26 | (2021) |
| Стопа живорођених ³ | 8 | (2021) |
| Стопа умрлих ³ | 31 | (2021) |
| Стопа природног прираштаја ³ | -24 | (2021) |
| Очекивано трајање живота живорођених (просек година) ³ | 73 | (2021) |
| Просечна старост (у годинама) ³ | 48 | (2021) |
| Индекс старења (60+ год. / 0–19 год.) ³ | 232 | (2021) |
| Просечан број чланова домаћинства ⁴ | 2,99 | (2011) |
| Пројектован број становника (средња варијанта - нулти миграциони салдо) ³ | 10872 | (2041) |
| Пројектован број становника (средња варијанта са миграцијама) ³ | 10355 | (2041) |

Извор:

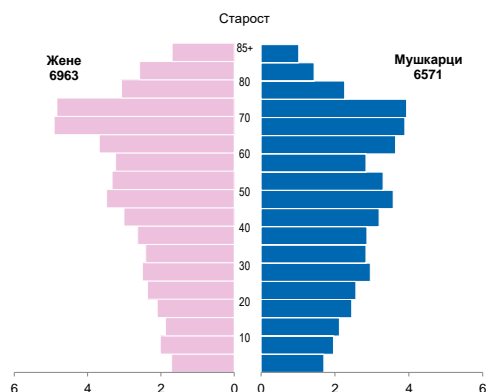
¹ Републички геодетски завод

² Територијални регистар, РЗС

³ Витална статистика, РЗС

⁴ Попис становништва, домаћинства и станова, РЗС

Становништво по петогодишњама и полу, 2021. (%)



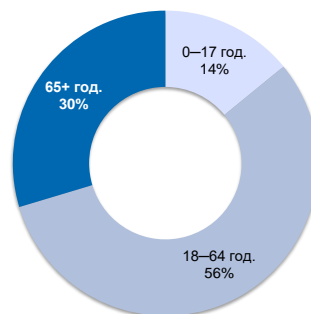
Извор: Витална статистика, РЗС

Становништво према старосним групама и полу, 2020–2021.

| | 2020 | | 2021 | |
|--|------|------|------|------|
| | Ж | М | Ж | М |
| Деца старости до 6 година (предшколски узраст) | 343 | 340 | 339 | 339 |
| Деца старости 7–14 година (узраст основне школе) | 420 | 450 | 419 | 443 |
| Деца старости 15–18 година (узраст средње школе) | 225 | 269 | 225 | 267 |
| Деца старости 0–17 година | 929 | 994 | 923 | 984 |
| Број младих (15–29 година) | 952 | 1091 | 943 | 1079 |
| Радни контингент становништва (15–64 година) | 3956 | 4161 | 3891 | 4091 |
| Укупан број становника | 7072 | 6688 | 6963 | 6571 |

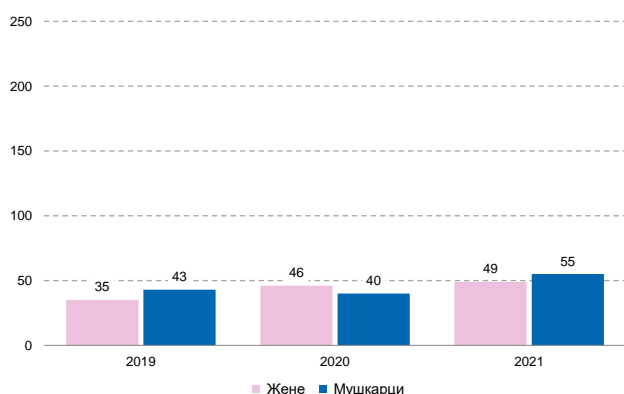
Извор: Витална статистика, РЗС

Становништво према старосним групама, 2021.



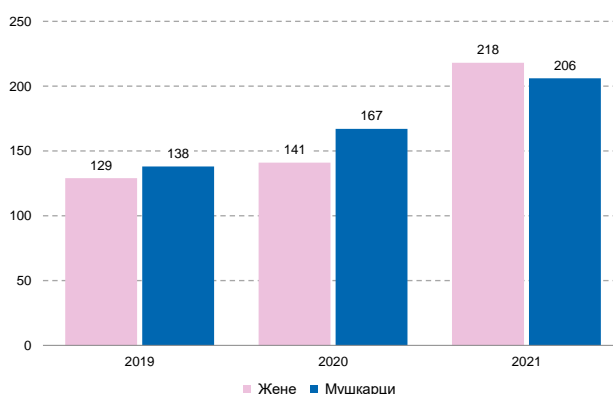
Извор: Витална статистика, РЗС

Живорођени према полу, 2019–2021.



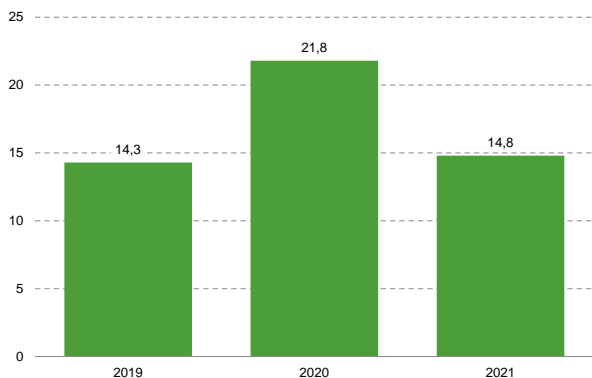
Извор: Витална статистика, РЗС

Умрли према полу, 2019–2021.



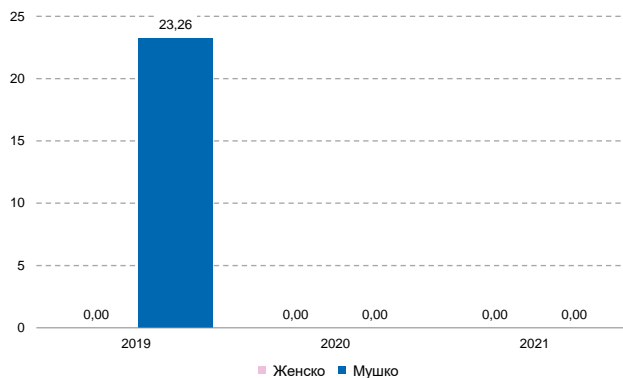
Извор: Витална статистика, РЗС

Стопа смртности услед самоубиства, 2019–2021. (на 100,000 становника)



Циљеви одрживог развоја - индикатор 3.4.2
Извор: Витална статистика, РЗС

Стопа неонаталне смртности према полу, 2019–2021. (Умрли на 1000 живорођених)



Циљеви одрживог развоја - индикатор 3.2.2
Извор: Витална статистика, РЗС

ВИШЕ ПОДАТАКА...

...можете наћи у бази **Природно кретање становништва** која садржи и друге податке виталне статистике и то од 1961. до 2021. године.

devinfo.stat.gov.rs/vitalna

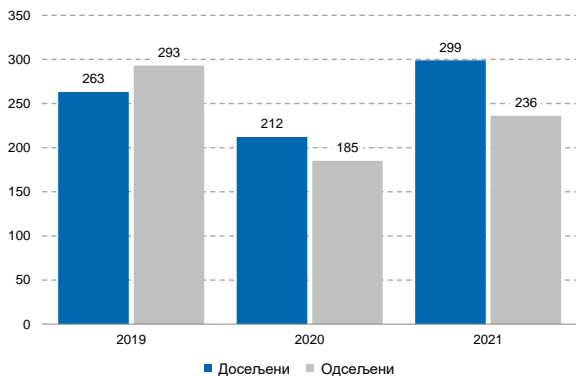
Стопе смртности, 2019–2021.

деца млађа од годину дана (одојчад) и млађа од 7 дана

| | одојчад | < 7 дана |
|------|---------|----------|
| 2019 | 12,8 | 12,8 |
| 2020 | 0,0 | 0,0 |
| 2021 | 0,0 | 9,5 |

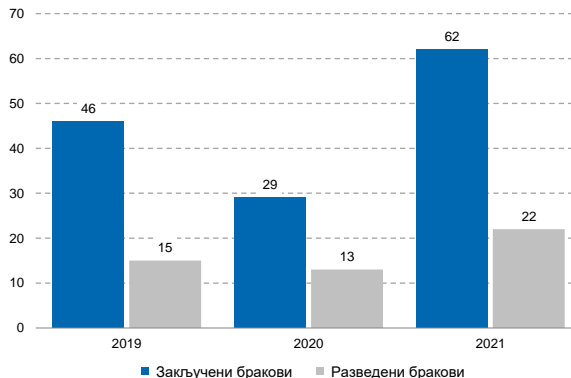
Извор: Витална статистика, РЗС

Досељено и одсељено становништво, 2019–2021.



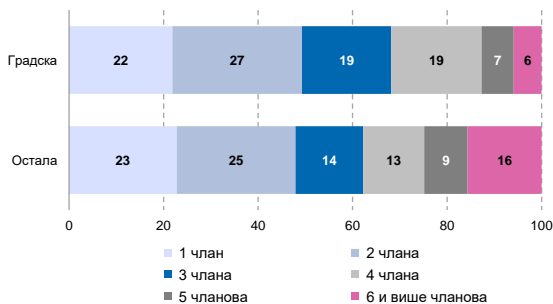
Извор: Унутрашње миграције, РЗС

Закључени и разведени бракови, 2019–2021.



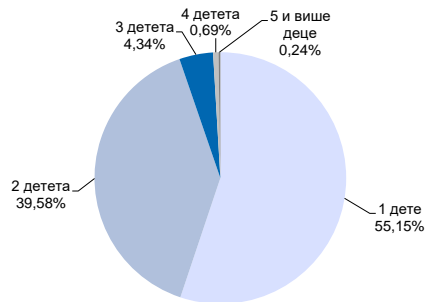
Извор: Витална статистика, РЗС

Домаћинства према броју чланова и типу насеља, 2011. (%)



Извор: Попис становништва, домаћинства и станова, РЗС

Породице са децом према броју деце, 2011.



Извор: Попис становништва, домаћинства и станова, РЗС

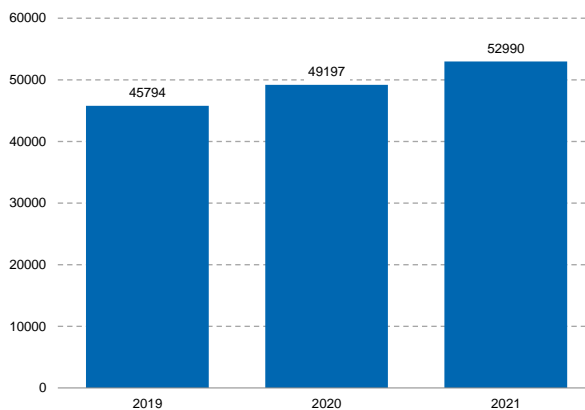
Запосленост и зараде

| | | |
|---|-------|--------|
| Регистровани запослени* ¹ | | |
| <i>према општини рада</i> | 3531 | (2021) |
| <i>према општини пребивалишта</i> | 3728 | (2021) |
| Регистровани запослени* према општини пребивалишта у односу на број становника (%) ¹ | 28 | (2021) |
| Просечне зараде без пореза и доприноса (РСД) ¹ | 52990 | (2021) |
| Регистровани незапослени** ² | 1209 | (2021) |
| Регистровани незапослени на 1 000 становника ² | 89 | (2021) |

* Од 2015. укључени су и регистровани индивидуални пољопривредници
** стање на дан 31.12.

Извор:
¹ Статистика запослености и зарада, РЗС
² Национална служба за запошљавање

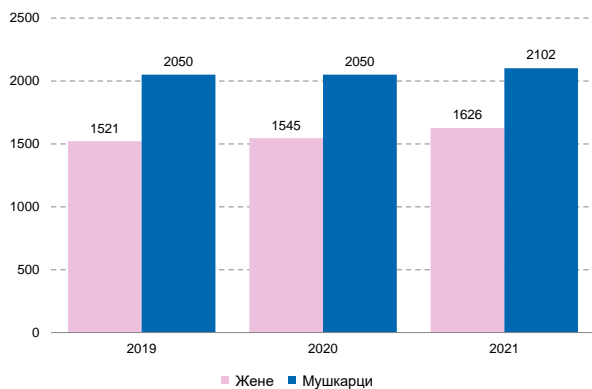
Просечне зараде без пореза и доприноса*, 2019–2021. (РСД)



* Од 2018. просечне зараде не односе се на општину рада, него на општину пребивалишта запослених

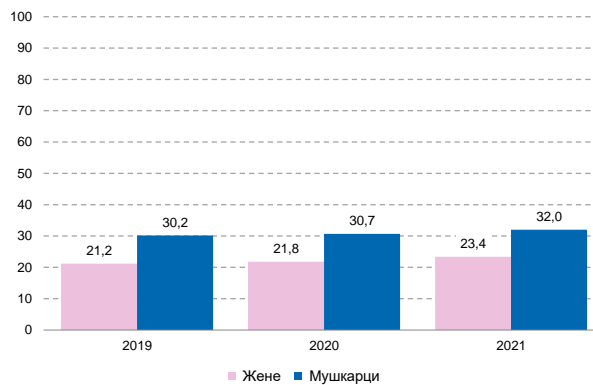
Извор: Статистика запослености и зарада, РЗС

Регистровани запослени према општини пребивалишта, 2019–2021.*



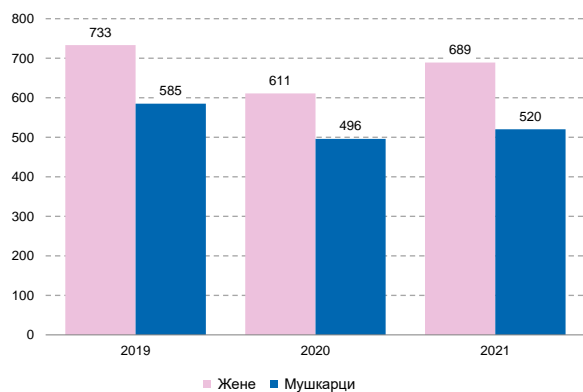
* Од 2015. укључени су и регистровани индивидуални пољопривредници
Извор: Статистика запослености и зарада, РЗС

Регистровани запослени према општини пребивалишта у односу на број становника, 2019–2021. (%)



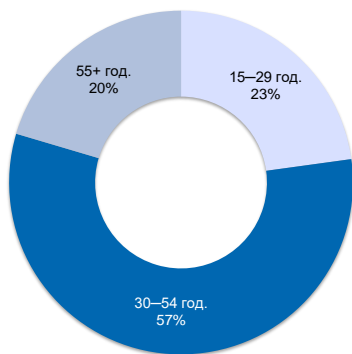
Извор: Статистика запослености и зарада, РЗС

Регистровани незапослени према полу, 2019–2021.*



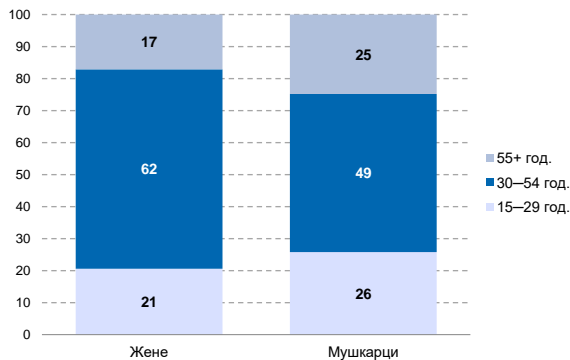
* стање на дан 31.12.
Извор: Национална служба за запошљавање

Учешће незапослених према старосним групама у укупном броју незапослених, 2021.



Извор: Национална служба за запошљавање

Учешће незапослених према старосним групама и полу у укупном броју незапослених, 2021. (%)



Извор: Национална служба за запошљавање

Оцене сиромаштва методом мапирања сиромаштва, 2013.

| | |
|---|------|
| Стопа ризика од сиромаштва (%) | 27,4 |
| Стопа ризика од сиромаштва - ранг општина | 56 |
| Ћини коефицијент (интервал од 0 до 100) | 34,5 |
| Релативни јаз ризика од сиромаштва (%) | 9,1 |

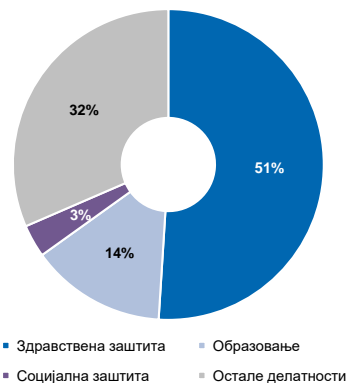
Извор: Светска банка и РЗС

Расходи буџетских средстава, 2020.

| | |
|--|---------|
| Расходи корисника буџетских средстава (у хиљадама РСД) | 1639786 |
| Расходи корисника буџетских средстава по становнику (РСД) | 119170 |
| Расходи корисника буџетских средстава за образовање (у хиљадама РСД) | 231727 |
| <i>од тога за основно образовање (у хиљадама РСД)</i> | 170348 |
| Расходи корисника буџетских средстава за образовање по становнику (РСД) | 16841 |
| Расходи корисника буџетских средстава за здравствену заштиту (у хиљадама РСД) | 835996 |
| Расходи корисника буџетских средстава за здравствену заштиту по становнику (РСД) | 60756 |
| Расходи корисника буџетских средстава за социјалну заштиту (у хиљадама РСД) | 55038 |
| Расходи корисника буџетских средстава за социјалну заштиту по становнику (РСД) | 4000 |

Извор: Национални рачуни, РЗС

Учешће расхода према делатностима у укупним расходима корисника буџетских средстава, 2020.



Извор: Национални рачуни, РЗС

Приходи и примања буџета локалне самоуправе, 2020.

| | |
|---|--------|
| Приходи и примања буџета локалне самоуправе (у хиљадама РСД) | 610670 |
| Приходи и примања буџета локалне самоуправе по становнику (РСД) | 44380 |
| Расходи и издаци буџета локалне самоуправе (у хиљадама РСД) | 538421 |
| Расходи и издаци буџета локалне самоуправе по становнику (РСД) | 39129 |

Извор: Министарство финансија

Активна привредна друштва и предузетници

| | | |
|---|--------|--------|
| Активна привредна друштва | 90 | (2021) |
| Активни предузетници | 645 | (2021) |
| Подстицаји регионалног развоја (у хиљадама РСД) | 188869 | (2020) |

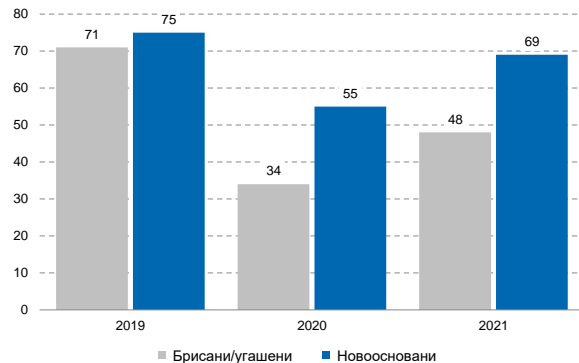
Извор: Агенција за привредне регистре

Брисана/угашена и новооснована привредна друштва, 2019–2021.



Извор: Агенција за привредне регистре

Брисани/угашени и новоосновани предузетници, 2019–2021.



Извор: Агенција за привредне регистре

Основни подаци

| | | |
|-------------------------------|------|--------|
| Пољопривредна газдинства | 2521 | (2012) |
| Годишње радне јединице (број) | 3771 | (2012) |
| Двоосовински трактори | 2217 | (2012) |
| Условна грла (број) | 7950 | (2012) |

Извор: Попис пољопривреде, РЗС

Ангажована радна снага, 2012.

| | Укупно | Жене | Мушкарци |
|--|--------|------|----------|
| Носиоци породичног газдинства | 2464 | 601 | 1863 |
| Чланови породице и рођаци који су обављали пољопривредне активности на породичном газдинству | 3962 | 2344 | 1618 |
| Стално запослени на породичном газдинству | 1 | 0 | 1 |
| Стално запослени на газдинству правног лица/предузетника | 3 | 0 | 3 |
| Управници (менаџери) на газдинствима | 2521 | 524 | 1997 |

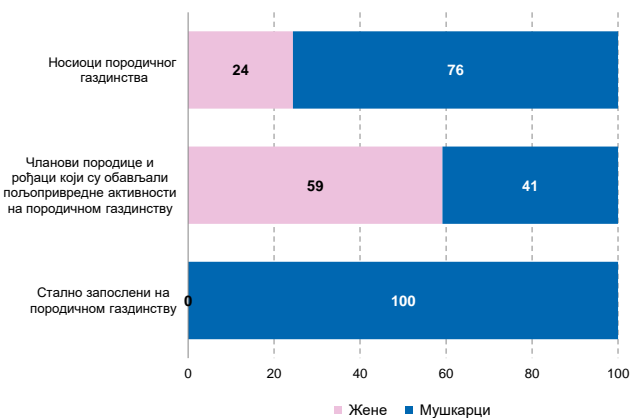
Извор: Попис пољопривреде, РЗС

Коришћено пољопривредно земљиште, 2012. (у ha)

| | |
|----------------------|-----------------|
| Окућница | 29,95 |
| Оранице и баште | 9597,03 |
| Воћњаци | 487,22 |
| Виногради | 57,55 |
| Остали стални засади | 0,31 |
| Ливаде и пашњаци | 5726,47 |
| Укупно | 15898,53 |

Извор: Попис пољопривреде, РЗС

Чланови газдинства и стално запослени на породичном газдинству према полу, 2012. (%)



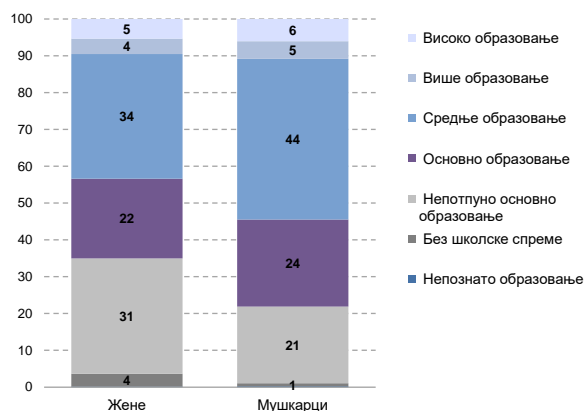
Извор: Попис пољопривреде, РЗС

Број грла стоке, 2012.

| | |
|---------------|--------------|
| Говеда | 4756 |
| Свиње | 11478 |
| Овце | 8986 |
| Живина | 35158 |
| Укупно | 60378 |

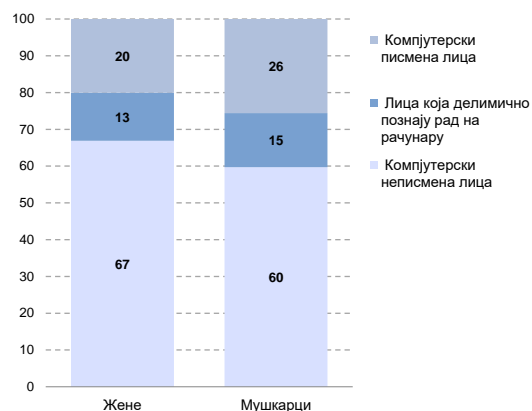
Извор: Попис пољопривреде, РЗС

Становништво старости 15 и више година према школској спреми и полу, 2011. (%)



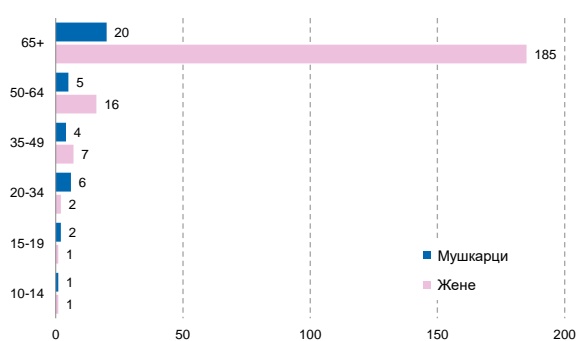
Извор: Попис становништва, домаћинстава и станова, РЗС

Становништво старости 15 и више година према компјутерској писмености и полу, 2011. (%)



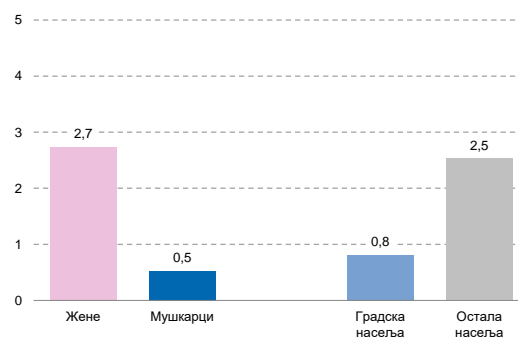
Извор: Попис становништва, домаћинстава и станова, РЗС

Неписмена лица старости 10 и више година према старосним групама и полу, 2011.



Извор: Попис становништва, домаћинстава и станова, РЗС

Учешће неписмених у укупном становништву старости 10 и више година према полу и типу насеља, 2011. (%)



Извор: Попис становништва, домаћинстава и станова, РЗС

ПРЕДШКОЛСКО ОБРАЗОВАЊЕ

| | | |
|--|------|--------|
| Број установа | 1 | (2021) |
| Број објеката | 1 | (2021) |
| Деца узраста 0—3 године у предшколском васпитању и образовању | 36 | (2021) |
| Обухват деце узраста 0—3 године предшколским васпитањем и образовањем (%) | 16,5 | (2021) |
| Деца узраста од 3 године до поласка у ППП* у предшколском васпитању и образовању | 139 | (2021) |
| Обухват деце узраста од 3 године до поласка у ППП* предшколским васпитањем и образовањем (%) | 55,9 | (2021) |
| Деца која похађају припремни предшколски програм | 120 | (2021) |

* ППП — припремни предшколски програм

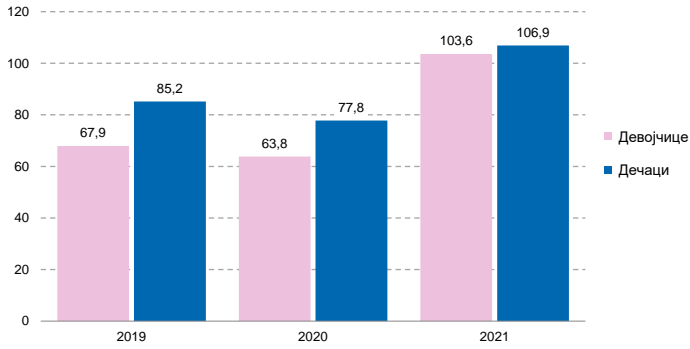
Извор: Статистика образовања, РЗС

Предшколско образовање — капацитет, 2021.

| | Укупно | Градска насеља | Остала насеља |
|---|--------|----------------|---------------|
| Број примљене деце | 295 | 295 | 0 |
| Уписана деца преко капацитета | 5 | 5 | 0 |
| Деца која нису примљена због попуњености капацитета | 35 | 35 | 0 |

Извор: Статистика образовања, РЗС

Обухват деце припремним предшколским програмом, 2019–2021. (%)



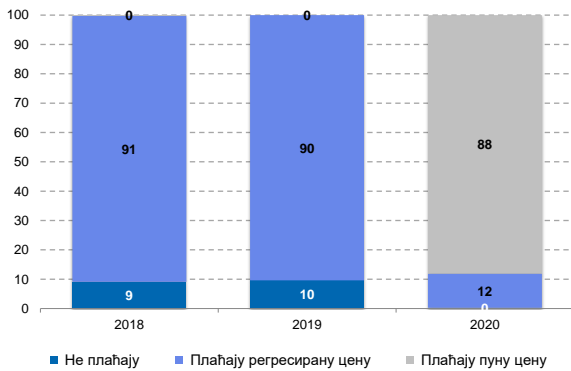
Циљеви одрживог развоја - индикатор 4.2.2
Извор: Статистика образовања, РЗС

Деца у предшколском образовању према дужини дневног боравка, 2019–2021. (%)

| | 2019 | 2020 | 2021 |
|---------------------------------|------|------|------|
| До 6 сати дневно | 0,0 | 0,0 | 0,0 |
| До 6 сати дневно 3 пута недељно | 0,0 | 0,0 | 0,0 |
| Од 9 до 12 сати | 72,9 | 73,9 | 59,3 |
| Дуже од 24 сата | 0,0 | 0,0 | 0,0 |
| У ППП 4 сата | 17,2 | 17,2 | 0,0 |
| У ППП целодневни боравак | 9,9 | 8,9 | 40,7 |
| Укупно | 100 | 100 | 100 |

Извор: Статистика образовања, РЗС

Деца у предшколском образовању према учешћу родитеља у трошковима које родитељи плаћају, 2018–2020. (%)



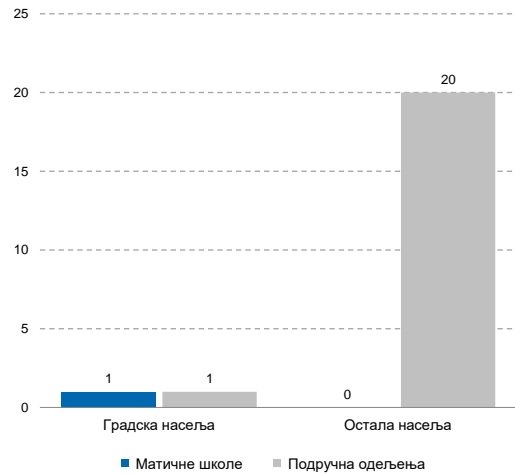
Извор: Статистика образовања, РЗС

ОСНОВНО ОБРАЗОВАЊЕ

| | | |
|---|------|--------|
| Основне школе — матичне школе | 1 | (2021) |
| Основне школе — подручна одељења | 21 | (2021) |
| Ученици уписани у основне школе — матичне школе | | |
| у ниже разреде (I – IV) | 280 | (2021) |
| у више разреде (V – VIII) | 342 | (2021) |
| Ученици уписани у основне школе — подручна одељења | | |
| у ниже разреде (I – IV) | 146 | (2021) |
| у више разреде (V – VIII) | 64 | (2021) |
| Нето стопа обухвата основним образовањем (%) | 95,8 | (2021) |
| Ученици који су завршили 8. разред основне школе | 110 | (2021) |
| Стопа завршавања основне школе (%) | 96,6 | (2021) |
| Стопа одустајања од школовања у основном образовању (%) | 0,0 | (2021) |
| Број деце обухваћене основним образовањем за децу са сметњама у развоју и инвалидитетом | 4 | (2021) |
| Број одраслих обухваћених основним образовањем | 8 | (2021) |

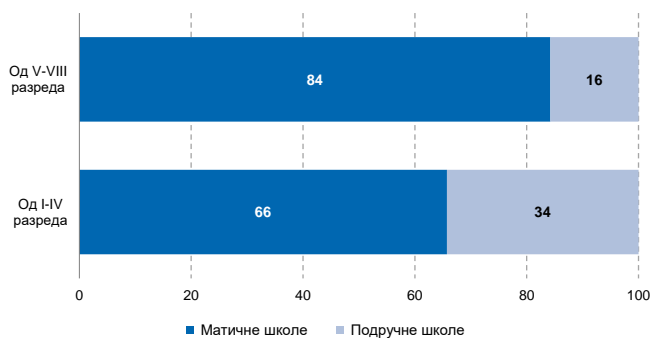
Извор: Статистика образовања, РЗС

Основне школе према типу насеља, 2021.



Извор: Статистика образовања, РЗС

Ученици уписани у основне школе, 2021. (%)



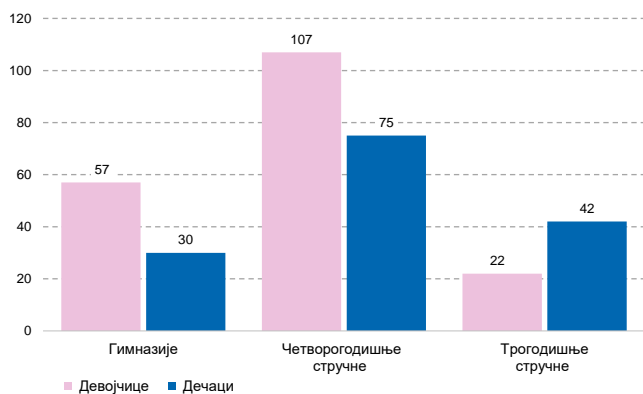
Извор: Статистика образовања, РЗС

СРЕДЊЕ ОБРАЗОВАЊЕ

| | | |
|--|-----|--------|
| Средње школе | 1 | (2021) |
| Ученици уписани у средње школе | 333 | (2021) |
| Обухват деце средњим образовањем (%) | - | - |
| Ученици који завршавају средњу школу | 82 | (2021) |
| Стопа завршавања средње школе (%) | - | - |
| Стопа одустајања од школовања у средњем образовању (%) | 2,3 | (2021) |
| Број деце обухваћене средњим образовањем за децу са сметњама у развоју и инвалидитетом | 0 | (2021) |

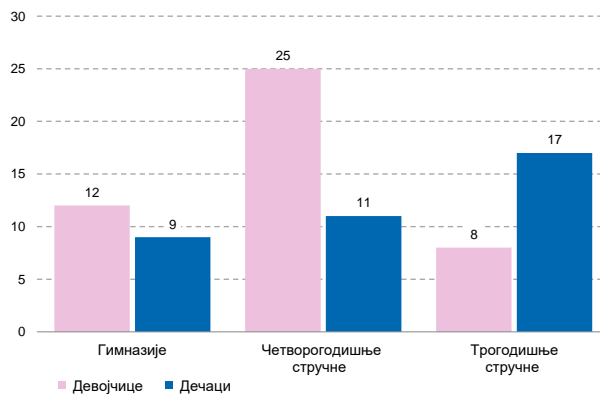
Извор: Статистика образовања, РЗС

Ученици уписани у средње школе, 2021.



Извор: Статистика образовања, РЗС

Ученици који завршавају средњу школу, 2021.



Извор: Статистика образовања, РЗС



КУЛТУРА

Основни подаци, 2020.

| | |
|---------------------------|---|
| Број биоскопа | 0 |
| Број посетилаца биоскопа | 0 |
| Број музеја | 0 |
| Број посетилаца музеја | 0 |
| Број позоришта | 0 |
| Број позоришних представа | 0 |
| Број посетилаца позоришта | 0 |

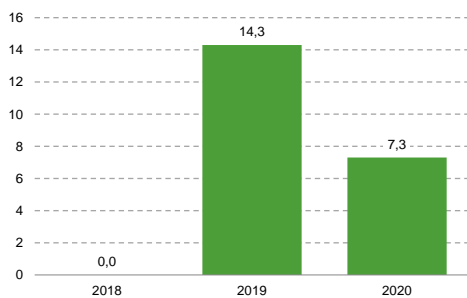
Извор: Завод за проучавање културног развоја


Основни подаци, 2020.

| | |
|---|------|
| Број лекара | 54 |
| Број лекара на 1 000 становника* | 3,9 |
| Лекари — здравствена заштита деце (на 1 000 становника) | 1,5 |
| Лекари — здравствена заштита школске деце и омладине (на 1 000 становника) | 0,7 |
| Лекари — здравствена заштита одраслог становништва (на 1 000 становника) | 0,5 |
| Стоматолози — стоматолошка заштита деце, школске деце и омладине (на 1 000 становника)* | 0,9 |
| Лекари — здравствена заштита жена (на 1 000 становника) | 0,16 |
| Обухват жена у току првог триместра трудноће савременом здравственом заштитом (%) | 79,8 |
| Обухват трудница патронажним посетама (број) | 1,3 |
| Број оболелих од туберкулозе | 1 |
| Инциденција туберкулозе (на 100 000 становника) | 7,3 |
| Процент деце која су вакцинисана против дифтерије, тетануса и великог кашља у првој години живота (%)** | 96,5 |
| Процент деце која су вакцинисана против малих богиња у првих 18 месеци живота (%)** | 95,3 |

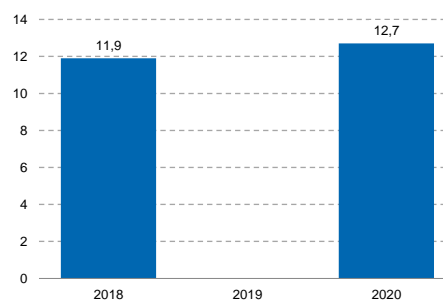
 **Циљеви одрживог развоја - индикатор 3.с.1; **индикатор 3.б.1**
Извор: Институт за јавно здравље Србије

Инциденција туберкулозе, 2018—2020. (на 100.000 становника)



 **Циљеви одрживог развоја - индикатор 3.3.2**
Извор: Институт за јавно здравље Србије

Стопа малолетничких порођаја, 2018—2020. (на 1 000 породиља)



Извор: Институт за јавно здравље Србије



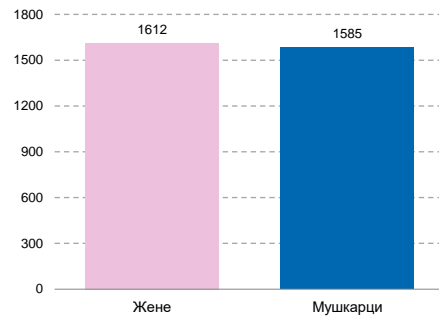
СОЦИЈАЛНА ЗАШТИТА

| | | |
|--|------|--------|
| Укупан број корисника социјалне заштите на евиденцији Центра за социјални рад | 3197 | (2021) |
| Удео корисника социјалне заштите у укупној популацији (%)* | 23,6 | (2021) |
| Број стручних радника у Центру за социјални рад** | 2 | (2021) |
| Однос броја корисника социјалне заштите и стручних радника Центра за социјални рад | 1599 | (2021) |
| Однос броја становника и стручних радника Центра за социјални рад | 6767 | (2021) |

Циљеви одрживог развоја - индикатор 1.3.1

** стање на дан 31.12.
Извор: Републички завод за социјалну заштиту

Укупан број корисника социјалне заштите на евиденцији Центра за социјални рад, 2021.



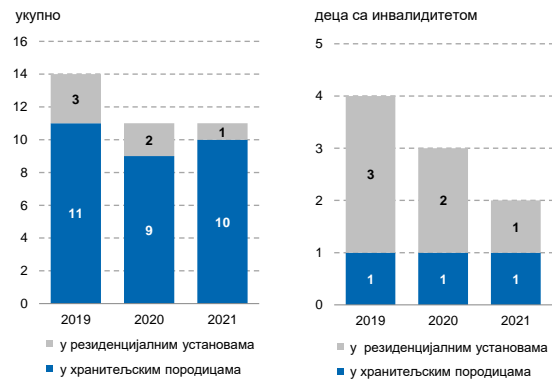
Извор: Републички завод за социјалну заштиту

УСЛУГЕ СМЕШТАЈА

| | | |
|--|-----|--------|
| Хранитељске породице* | 2 | (2021) |
| Број деце која користе услуге смештаја (0–17 година)* | 11 | (2021) |
| Стопа деце која користе услуге смештаја (на 1 000 деце)* | 5,8 | (2021) |
| Стопа деце у резиденцијалним установама (на 1 000 деце)* | 0,5 | (2021) |
| Стопа деце у хранитељским породицама (на 1 000 деце)* | 5,2 | (2021) |
| Број деце са инвалидитетом која користе услуге смештаја* | 2 | (2021) |
| Број корисника државних домова који имају 65 и више година* | 12 | (2021) |
| Удео корисника државних домова старости 65 и више година у укупном броју лица старости 65 и више година (%)* | 0,3 | (2021) |

* стање на дан 31.12.
Извор: Министарство за рад, запошљавање, борачка и социјална питања

Деца која користе услуге смештаја према врсти смештаја, 2019–2021.*



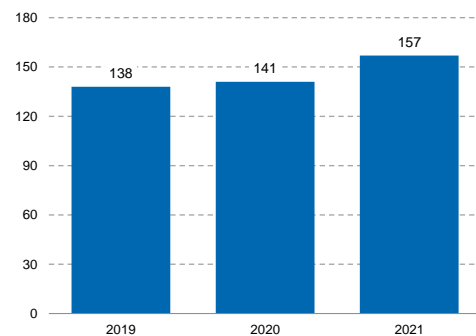
* стање на дан 31.12.
Извор: Министарство за рад, запошљавање, борачка и социјална питања

НОВЧАНА ДАВАЊА

| | | |
|---|------|--------|
| Број корисника новчане социјалне помоћи (лица)* | 157 | (2021) |
| Удео корисника новчане социјалне помоћи у укупној популацији (%)* | 1,2 | (2021) |
| Број корисника дечијег додатка (0–17 година)* | 213 | (2021) |
| Удео корисника дечијег додатка у укупној популацији деце (%)* | 11,2 | (2021) |
| Број корисника увећаног дечијег додатка (0–17 година)* | 66 | (2021) |
| Удео корисника увећаног дечијег додатка у укупној популацији деце (%)* | 3,5 | (2021) |
| Број корисника основног додатка за негу и помоћ другог лица* | 17 | (2021) |
| Број корисника увећаног додатка за негу и помоћ другог лица* | 71 | (2021) |
| Удео корисника увећаног додатка за негу и помоћ другог лица у укупној популацији (%)* | 0,5 | (2021) |

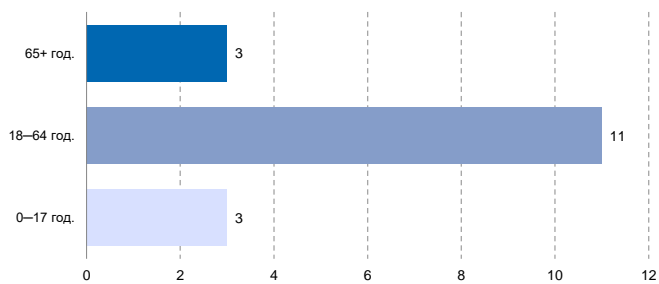
* стање на дан 31.12.
Извор: Министарство за рад, запошљавање, борачка и социјална питања

Број корисника новчане социјалне помоћи (лица), 2019–2021.*



* стање на дан 31.12.
Извор: Министарство за рад, запошљавање, борачка и социјална питања

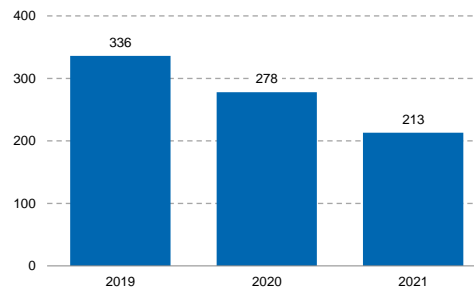
Број корисника основног додатка за негу и помоћ другог лица према старосним групама, 2021.*



* стање на дан 31.12.

Извор: Министарство за рад, запошљавање, борачка и социјална питања

Број корисника дечијег додатка, 2019–2021.*



* стање на дан 31.12.

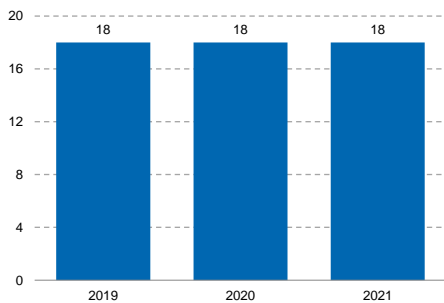
Извор: Министарство за рад, запошљавање, борачка и социјална питања

ЗАШТИТА

| | | |
|---|----|--------|
| Број пријављених случајева породичног насиља према деци | 0 | (2021) |
| Број пријављених случајева породичног насиља према женама | 34 | (2021) |
| Број деце у сукобу са законом (6–17 година) | 18 | (2021) |
| Стопа деце у сукобу са законом (6–17 година) (на 1000 деце) | 13 | (2021) |

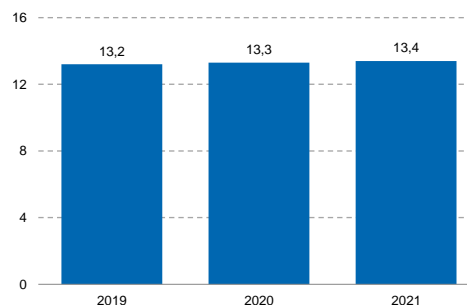
Извор: Републички завод за социјалну заштиту

Број деце (6–17 година) у сукобу са законом, 2019–2021.



Извор: Републички завод за социјалну заштиту

Стопа деце (6–17 година) у сукобу са законом, 2019–2021. (на 1000 деце)



Извор: Републички завод за социјалну заштиту



ДРУШТВЕНА ПАРТИЦИПАЦИЈА

Основни подаци

| | | |
|--|------|--------|
| Процент бирача гласалих на изборима за одборнике скупштина општина и градова | 54,0 | (2020) |
| Процент жена одборника у скупштинама општина и градова* | 36,0 | (2020) |



* Циљеви одрживог развоја - индикатор 5.5.1

Извор: Статистика избора, РЗС



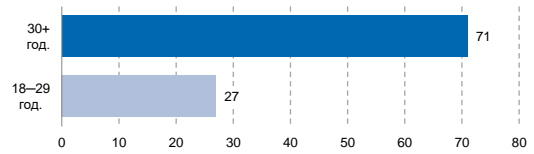
ПРАВОСУЂЕ

Основни подаци

| | | |
|--|----|--------|
| Малолетни учиниоци кривичних дела (14–17 година) којима су изречене кривичне санкције према месту извршења | 1 | (2021) |
| Правноснажно осуђена пунолетна лица према месту извршења | 98 | (2021) |
| Правноснажно осуђена пунолетна лица за крађу према месту извршења кривичног дела | 20 | (2021) |

Извор: Статистика правосуђа, РЗС

Правноснажно осуђена пунолетна лица према месту извршења и старости, 2021.



Извор: Статистика правосуђа, РЗС



САОБРАЋАЈ И ИНФРАСТРУКТУРА

Основни подаци

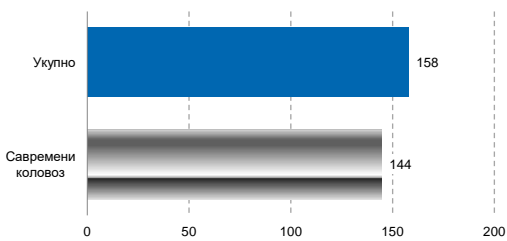
| | | |
|--|-----|--------|
| Дужина путева (km) ¹ | 158 | (2020) |
| Изграђени станови на 1 000 становника ² | 8 | (2020) |
| Телефонске линије (на 100 становника) ¹ | 36 | (2020) |

Извор:

¹ Саобраћај и телекомуникације, РЗС

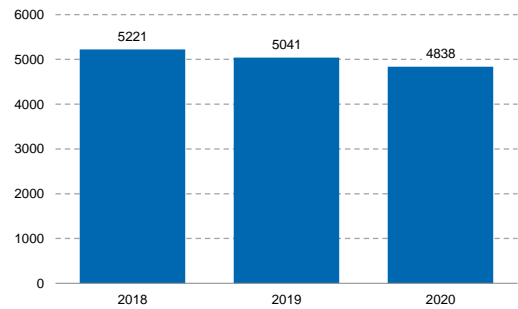
² Статистика грађевинарства, РЗС

Дужина путева, 2020. (у km)



Извор: Саобраћај и телекомуникације, РЗС

Претплатници фиксне телефоније, 2018–2020.



Извор: Саобраћај и телекомуникације, РЗС



ЖИВОТНА СРЕДИНА

Основни подаци

| | | |
|--|-------|--------|
| Дужина водоводне мреже (km) ¹ | 48 | (2020) |
| Домаћинства прикључена на водоводну мрежу ¹ | 4636 | (2020) |
| Дужина канализационе мреже (km) ¹ | 38 | (2020) |
| Домаћинства прикључена на канализациону мрежу ¹ | 4320 | (2020) |
| Територија под шумом (ha) ² | 24704 | (2020) |
| Пропорција територије под шумом* (%) ² | 47 | (2020) |

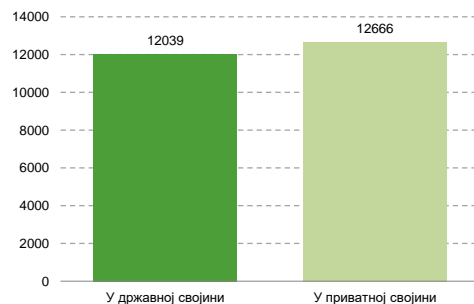
* Циљеви одрживог развоја - индикатор 15.1.1

Извор:

¹ Статистика и рачуни животне средине, РЗС

² Статистика шумарства, РЗС

Територија под шумом, 2020. (ha)



Извор: Статистика шумарства, РЗС



КОМПОЗИТНИ ИНДЕКСИ

Капитал отпорности општина, 2013.

| | |
|--|-------|
| Индекс капитала отпорности | 14,50 |
| Индекс капитала отпорности - ранг | 128 |
| Нормализовани индекс капитала отпорности | 35,79 |

Извор: Извештај о хуманом развоју, UNDP

Индекс дечијег благостања, 2012–2014.

| | Индекс | Ранг општине |
|------|--------|--------------|
| 2012 | 39,03 | 8 |
| 2013 | 38,57 | 11 |
| 2014 | 32,32 | 79 |

Извор: SeConS и UNICEF



УГОСТИТЕЉСТВО И ТУРИЗАМ

Основни подаци

Доласци туриста

| | | |
|--------|--------|--------|
| домаћи | 122584 | (2020) |
| страни | 2414 | (2020) |

Ноћења туриста

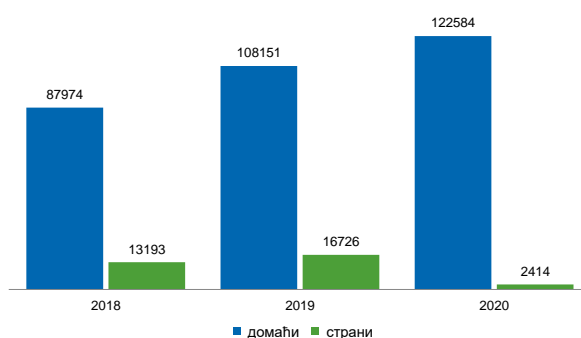
| | | |
|--------|--------|--------|
| домаћи | 642568 | (2020) |
| страни | 6252 | (2020) |

Просечан број ноћења туриста

| | | |
|--------|---|--------|
| домаћи | 5 | (2020) |
| страни | 3 | (2020) |

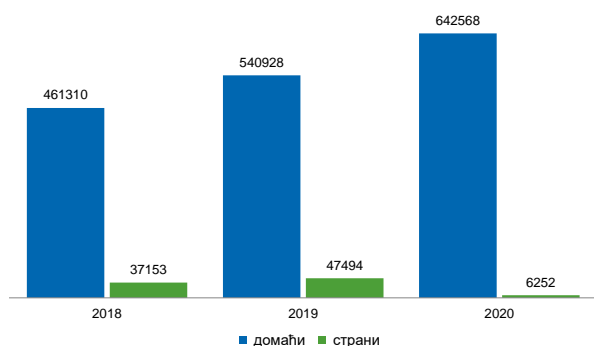
Извор: Месечни извештај о доласцима и ноћењима туриста у смештајним објектима, РЗС

Доласци туриста, 2018–2020.



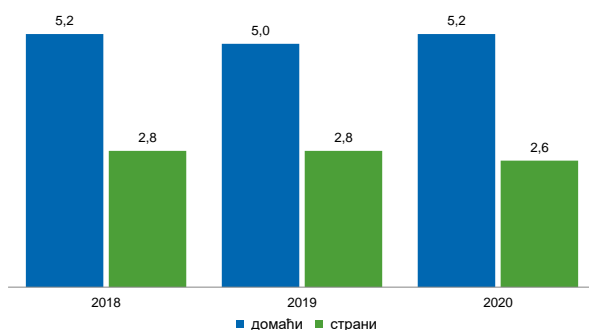
Извор: Месечни извештај о доласцима и ноћењима туриста у смештајним објектима, РЗС

Ноћења туриста, 2018–2020.



Извор: Месечни извештај о доласцима и ноћењима туриста у смештајним објектима, РЗС

Просечан број ноћења туриста, 2018–2020.



Извор: Месечни извештај о доласцима и ноћењима туриста у смештајним објектима, РЗС

Додатне информације:



Преузмите све податке из базе у Excel формату:

[Подаци](#)



DevInfo профили:

devinfo.stat.gov.rs/diProfili



DevInfo база података online:

devinfo.stat.gov.rs



За додатне информације и питања можете се обратити на:

devinfo@stat.gov.rs

Корисни линкови:

Агенција за привредне регистре

Агенција за привредне регистре (мапе)

Завод за проучавање културног развитка

Институт за јавно здравље Србије "Др Милан Јовановић Батут"

Министарство за рад, запошљавање, борачка и социјална питања

Министарство финансија

Национална служба за запошљавање

Републички геодетски завод

Републички завод за социјалну заштиту

Републички завод за статистику