

Пантелеј





СТАНОВНИШТВО

Основни подаци

Површина (км ²) ¹	141	(2019)
Број насеља ²	13	(2019)
Становништво — процена средином године ³	53388	(2019)
Густина насељености (број становника/км ²) ³	379	(2019)
Стопа живорођених ³	10	(2019)
Стопа умрлих ³	12	(2019)
Стопа природног прираштаја ³	-3	(2019)
Очекивано трајање живота живорођених (просек година) ³	78	(2019)
Просечна старост (у годинама) ³	43	(2019)
Индекс старења (60+ год. / 0—19 год.) ³	147	(2019)
Просечан број чланова домаћинства ⁴	2,97	(2011)
Пројектован број становника (средња варијанта - нулти миграциони салдо) ³	45607	(2041)
Пројектован број становника (средња варијанта са миграцијама) ³	55591	(2041)

Извор:

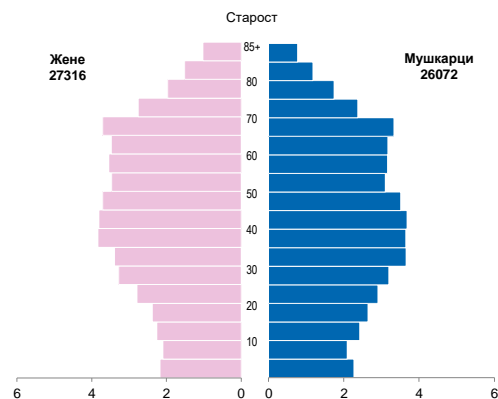
¹ Републички геодетски завод

² Територијални регистар, РЗС

³ Витална статистика, РЗС

⁴ Попис становништва, домаћинства и станова, РЗС

Становништво по петогодишћима и полу, 2019. (%)



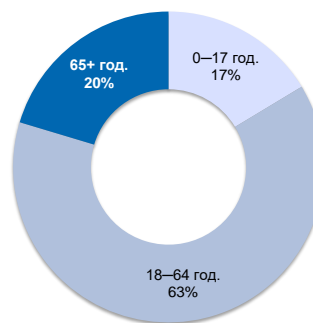
Извор: Витална статистика, РЗС

Становништво према старосним групама и полу, 2018–2019.

	2018		2019	
	Ж	М	Ж	М
Деца старости до 6 година (предшколски узраст)	1564	1587	1601	1641
Деца старости 7–14 година (узраст основне школе)	1941	2064	1884	1978
Деца старости 15–18 година (узраст средње школе)	1004	1123	1026	1138
Деца старости 0–17 година	4271	4502	4262	4477
Број младих (15–29 година)	4561	4726	4507	4667
Радни контингент становништва (15–64 година)	18125	17558	17975	17441
Укупан број становника	27320	26057	27316	26072

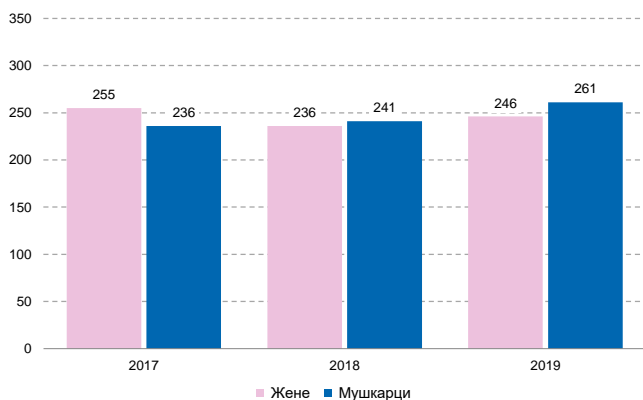
Извор: Витална статистика, РЗС

Становништво према старосним групама, 2019.



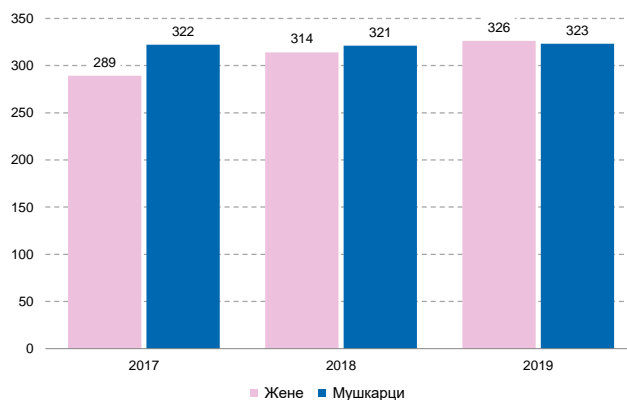
Извор: Витална статистика, РЗС

Живорођени према полу, 2017–2019.



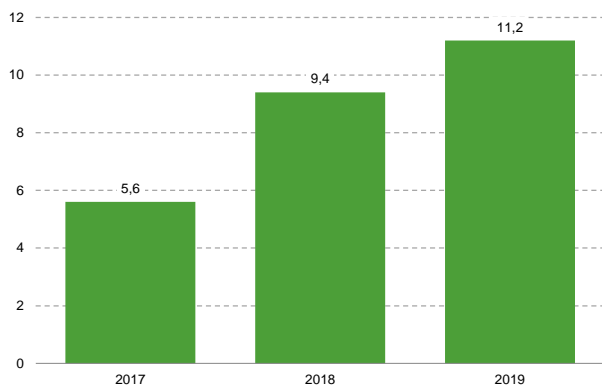
Извор: Витална статистика, РЗС

Умрли према полу, 2017–2019.



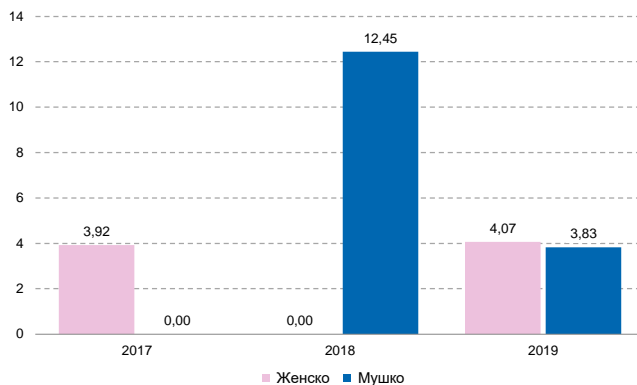
Извор: Витална статистика, РЗС

Стопа смртности услед самоубиства, 2017–2019.
(на 100,000 становника)



Циљеви одрживог развоја - индикатор 3.4.2
Извор: Витална статистика, РЗС

Стопа неонаталне смртности према полу, 2017–2019.
(Умрли на 1000 живорођених)



Циљеви одрживог развоја - индикатор 3.2.2
Извор: Витална статистика, РЗС

ВИШЕ ПОДАТАКА...

...можете наћи у бази **Природно кретање становништва** која садржи и друге податке виталне статистике и то од 1961. до 2019. године

devinfo.stat.gov.rs/vitalna

Стопе смртности, 2017–2019.

деца млађа од годину дана (одојчад) и млађа од 7 дана

	одојчад	< 7 дана
2017	4,1	8,1
2018	6,3	12,5
2019	3,9	5,9

Извор: Витална статистика, РЗС

Досељено и одсељено становништво, 2017–2019.



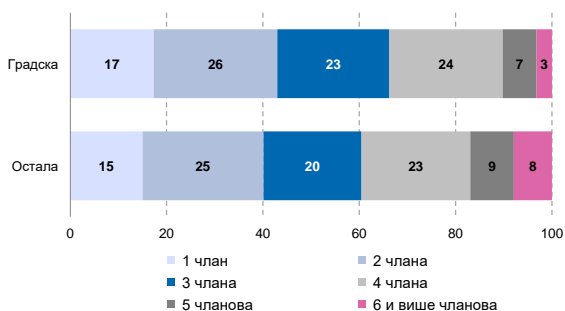
Извор: Унутрашње миграције, РЗС

Закључени и разведени бракови, 2017–2019.



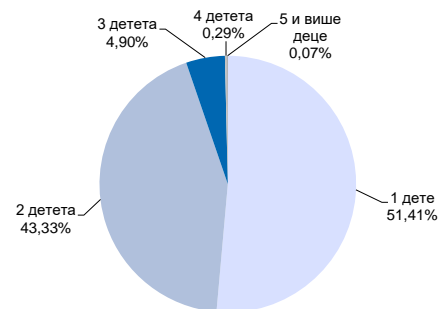
Извор: Витална статистика, РЗС

Домаћинства према броју чланова и типу насеља, 2011. (%)



Извор: Попис становништва, домаћинстава и станова, РЗС

Породице са децом према броју деце, 2011.



Извор: Попис становништва, домаћинстава и станова, РЗС

Запосленост и зараде

Регистровани запослени* ¹

према општини рада	9327	(2019)
према општини пребивалишта	16196	(2019)

Регистровани запослени* према општини пребивалишта у односу на број становника (%) ¹

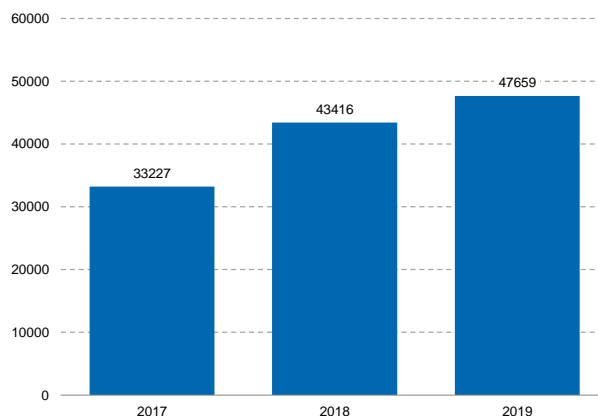
Просечне зараде без пореза и доприноса (РСД) ¹	47659	(2019)
---	-------	--------

Регистровани незапослени** ²	4869	(2020)
Регистровани незапослени на 1 000 становника ²	84	(2019)

* Од 2015. укључени су и регистровани индивидуални пољопривредници
** стање на дан 31.12.

Извор:
¹ Статистика запослености и зарада, РЗС
² Национална служба за запошљавање

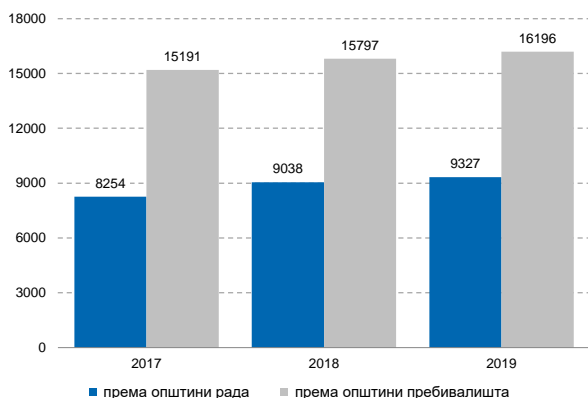
Просечне зараде без пореза и доприноса*, 2017–2019. (РСД)



* Од 2018. просечне зараде не односе се на општину рада, него на општину пребивалишта запослених

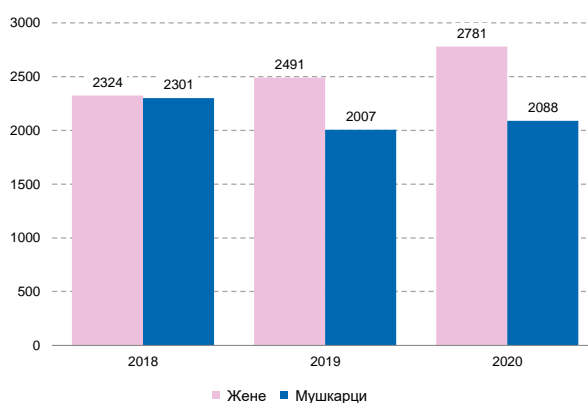
Извор: Статистика запослености и зарада, РЗС

Регистровани запослени, 2017–2019.*



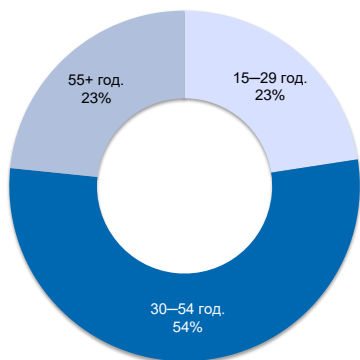
* Од 2015. укључени су и регистровани индивидуални пољопривредници
Извор: Статистика запослености и зарада, РЗС

Регистровани незапослени према полу, 2018–2020.*



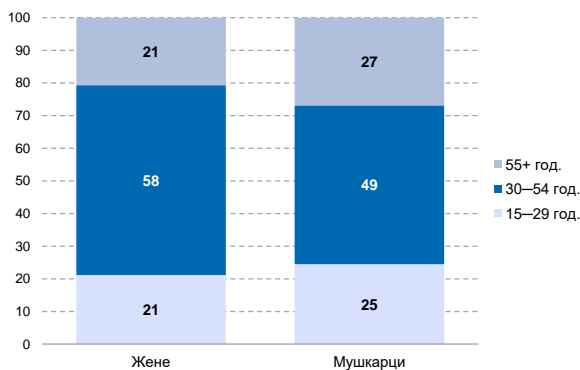
* стање на дан 31.12.
Извор: Национална служба за запошљавање

Учешће незапослених према старосним групама у укупном броју незапослених, 2020.



Извор: Национална служба за запошљавање

Учешће незапослених према старосним групама и полу у укупном броју незапослених, 2020. (%)



Извор: Национална служба за запошљавање

Оцене сиромаштва методом мапирања сиромаштва, 2013.

Стопа ризика од сиромаштва (%)	23,4
Стопа ризика од сиромаштва - ранг општина	32
Ћини коефицијент (интервал од 0 до 100)	33,3
Релативни јаз ризика од сиромаштва (%)	7,2

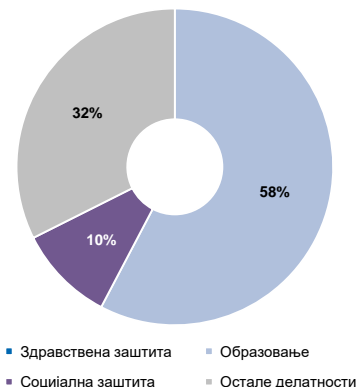
Извор: Светска банка и РЗС

Расходи буџетских средстава, 2019.

Расходи корисника буџетских средстава (у хиљадама РСД)	866470
Расходи корисника буџетских средстава по становнику (РСД)	16230
Расходи корисника буџетских средстава за образовање (у хиљадама РСД)	499986
од тога за основно образовање (у хиљадама РСД)	499986
Расходи корисника буџетских средстава за образовање по становнику (РСД)	9365
Расходи корисника буџетских средстава за здравствену заштиту (у хиљадама РСД)	0
Расходи корисника буџетских средстава за здравствену заштиту по становнику (РСД)	0
Расходи корисника буџетских средстава за социјалну заштиту (у хиљадама РСД)	85682
Расходи корисника буџетских средстава за социјалну заштиту по становнику (РСД)	1605

Извор: Национални рачуни, РЗС

Учешће расхода према делатностима у укупним расходима корисника буџетских средстава, 2019.



Извор: Национални рачуни, РЗС

Приходи и примања буџета локалне самоуправе, 2019.

Приходи и примања буџета локалне самоуправе (у хиљадама РСД)	-
Приходи и примања буџета локалне самоуправе по становнику (РСД)	-
Расходи и издаци буџета локалне самоуправе (у хиљадама РСД)	-
Расходи и издаци буџета локалне самоуправе по становнику (РСД)	-

Извор: Министарство финансија

Активна привредна друштва и предузетници

Активна привредна друштва	510	(2019)
Активни предузетници	1799	(2019)
Подстицаји регионалног развоја (у хиљадама РСД)	104893	(2019)

Извор: Агенција за привредне регистре

Брисана/угашена и новооснована привредна друштва, 2017–2019.



Извор: Агенција за привредне регистре

Брисани/угашени и новоосновани предузетници, 2017–2019.



Извор: Агенција за привредне регистре

Пољопривредна газдинства	1727	(2012)
Годишње радне јединице (број)	1503	(2012)
Двоосовински трактори	1264	(2012)
Условна грла (број)	1434	(2012)

Извор: Попис пољопривреде, РЗС

Ангажована радна снага, 2012.

	Укупно	Жене	Мушкарци
Носиоци породичног газдинства	1684	208	1476
Чланови породице и рођаци који су обављали пољопривредне активности на породичном газдинству	2207	1395	812
Стално запослени на породичном газдинству	0	0	0
Стално запослени на газдинству правног лица/предузетника	2	0	2
Управници (менаџери) на газдинствима	1727	205	1522

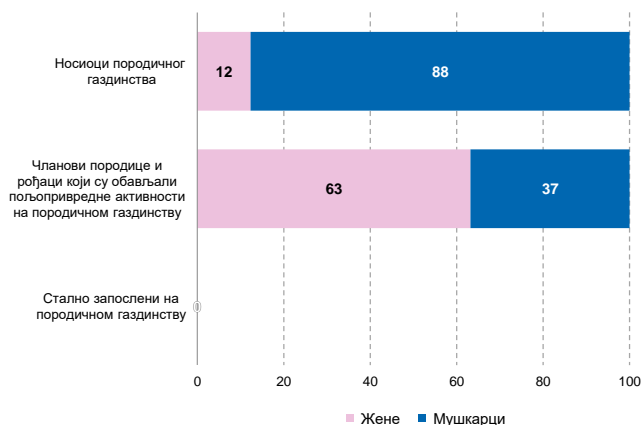
Извор: Попис пољопривреде, РЗС

Коришћено пољопривредно земљиште, 2012. (у ha)

Окућница	21,14
Оранице и баште	1556,10
Воћњаци	406,63
Виногради	321,28
Остали стални засади	0,15
Ливаде и пашњаци	235,80
Укупно	2541,10

Извор: Попис пољопривреде, РЗС

Чланови газдинства и стално запослени на породичном газдинству према полу, 2012. (%)



Извор: Попис пољопривреде, РЗС

Број грла стоке, 2012.

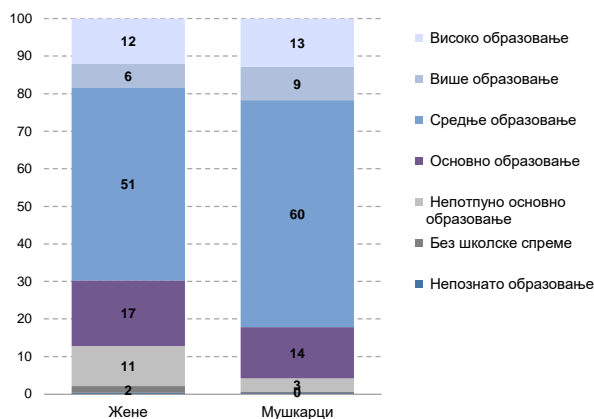
Говеда	439
Свиње	2037
Овце	1779
Живина	20700
Укупно	24955

Извор: Попис пољопривреде, РЗС



ОБРАЗОВАЊЕ

Становништво старости 15 и више година према школској спреми и полу, 2011. (%)



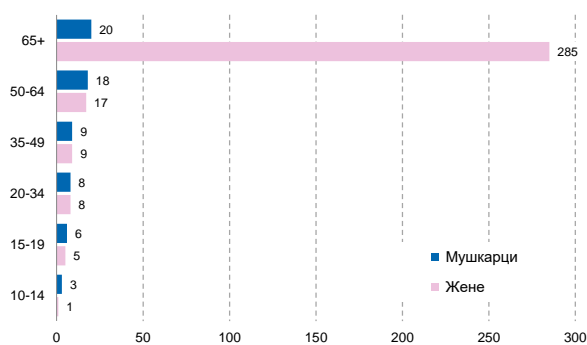
Извор: Попис становништва, домаћинстава и станова, РЗС

Становништво старости 15 и више година према компјутерској писмености и полу, 2011. (%)



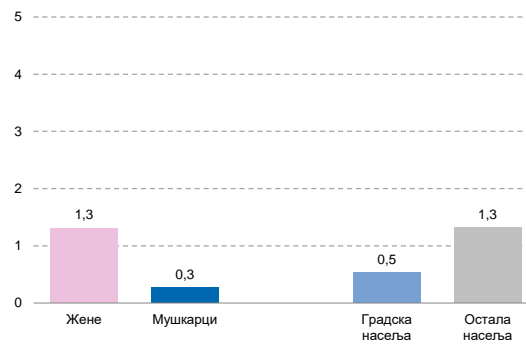
Извор: Попис становништва, домаћинстава и станова, РЗС

Неписмена лица старости 10 и више година према старосним групама и полу, 2011.



Извор: Попис становништва, домаћинстава и станова, РЗС

Учешће неписмених у укупном становништву старости 10 и више година према полу и типу насеља, 2011. (%)



Извор: Попис становништва, домаћинстава и станова, РЗС

ПРЕДШКОЛСКО ОБРАЗОВАЊЕ

Број установа	1	(2019)
Број објеката	18	(2019)
Деца узраста 0—3 године у предшколском васпитању и образовању	295	(2019)
Обухват деце узраста 0—3 године предшколским васпитањем и образовањем (%)	20,3	(2019)
Деца узраста од 3 године до поласка у ППП* у предшколском васпитању и образовању	614	(2019)
Обухват деце узраста од 3 године до поласка у ППП* предшколским васпитањем и образовањем (%)	53,7	(2019)
Деца која похађају припремни предшколски програм	399	(2019)

* ППП — припремни предшколски програм

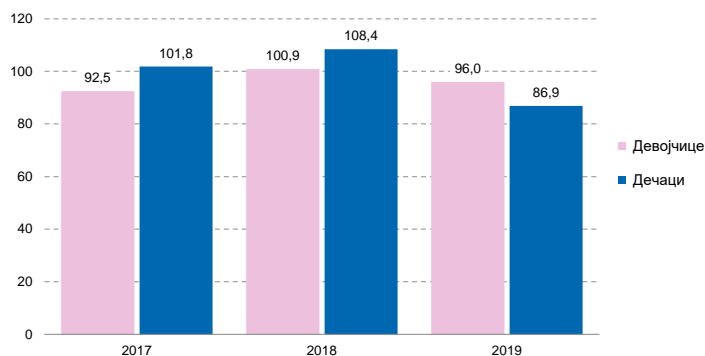
Извор: Статистика образовања, РЗС

Предшколско образовање — капацитет, 2019.

	Укупно	Градска насеља	Остала насеља
Број примљене деце	1206	1065	141
Уписана деца преко капацитета	93	92	1
Деца која нису примљена због попуњености капацитета	401	391	10

Извор: Статистика образовања, РЗС

Обухват деце припремним предшколским програмом, 2017–2019. (%)



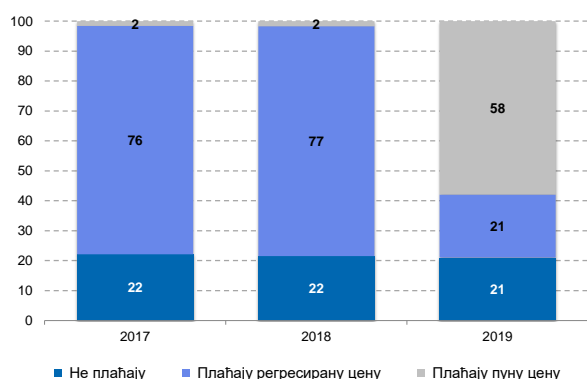
Извор: Статистика образовања, РЗС

Деца у предшколском образовању према дужини дневног борава, 2017–2019. (%)

	2017	2018	2019
До 6 сати дневно	0,6	0,5	0,5
До 6 сати дневно 3 пута недељно	1,0	1,0	0,0
Од 9 до 12 сати	68,5	69,8	66,4
Дуже од 24 сата	0,0	0,0	0,0
У ППП 4 сата	12,8	13,9	19,4
У ППП целодневни боравак	17,0	14,9	13,7
Укупно	100	100	100

Извор: Статистика образовања, РЗС

Деца у предшколском образовању према учешћу родитеља у трошковима које родитељи плаћају, 2017–2019. (%)



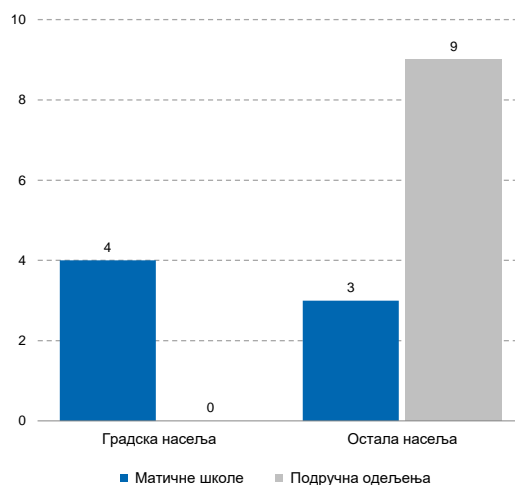
Извор: Статистика образовања, РЗС

ОСНОВНО ОБРАЗОВАЊЕ

Основне школе — матичне школе	7	(2019)
Основне школе — подручна одељења	9	(2019)
Ученици уписани у основне школе — матичне школе		
у ниже разредe (I — IV)	1760	(2019)
у више разредe (V — VIII)	1812	(2019)
Ученици уписани у основне школе — подручна одељења		
у ниже разредe (I — IV)	140	(2019)
у више разредe (V — VIII)	36	(2019)
Нето стопа обухвата основним образовањем (%)	95,5	(2019)
Ученици који су завршили 8. разред основне школе	468	(2019)
Стопа завршавања основне школе (%)	92,5	(2019)
Стопа одустајања од школовања у основном образовању (%)	1,7	(2019)
Број деце обухваћене основним образовањем за децу са сметњама у развоју и инвалидитетом	0	(2019)
Број одраслих обухваћених основним образовањем	102	(2019)

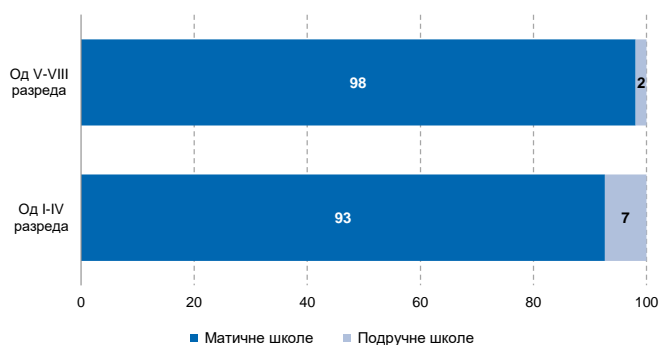
Извор: Статистика образовања, РЗС

Основне школе према типу насеља, 2019.



Извор: Статистика образовања, РЗС

Ученици уписани у основне школе, 2019. (%)



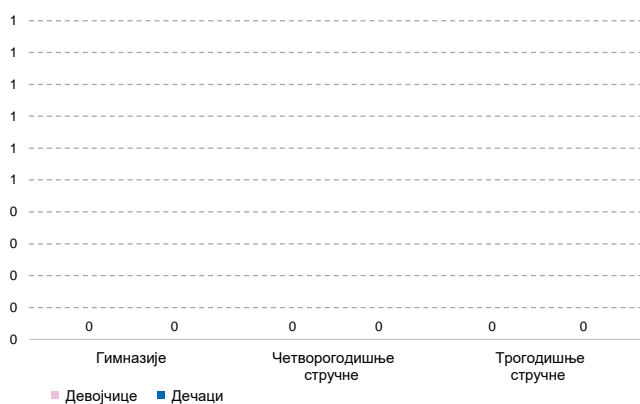
Извор: Статистика образовања, РЗС

СРЕДЊЕ ОБРАЗОВАЊЕ

Средње школе	0	(2019)
Ученици уписани у средње школе	0	(2019)
Обухват деце средњим образовањем (%)	-	-
Ученици који завршавају средњу школу	0	(2019)
Стопа завршавања средње школе (%)	-	-
Стопа одустајања од школовања у средњем образовању (%)	0,0	(2019)
Број деце обухваћене средњим образовањем за децу са сметњама у развоју и инвалидитетом	0	(2019)

Извор: Статистика образовања, РЗС

Ученици уписани у средње школе, 2019.



Извор: Статистика образовања, РЗС

Ученици који завршавају средњу школу, 2019.



Извор: Статистика образовања, РЗС



КУЛТУРА

Основни подаци, 2019.

Број биоскопа	-	-
Број посетилаца биоскопа	-	-
Број музеја	0	(2019)
Број посетилаца музеја	-	-
Број позоришта	-	-
Број позоришних представа	0	(2019)
Број посетилаца позоришта	-	-

Извор: Завод за проучавање културног развитака


Основни подаци, 2018.

Број лекара	-
Број лекара на 1 000 становника	-
Лекари — здравствена заштита деце (на 1 000 становника)	-
Лекари — здравствена заштита школске деце и омладине (на 1 000 становника)	-
Лекари — здравствена заштита одраслог становништва (на 1 000 становника)	-
Стоматолози — стоматолошка заштита деце, школске деце и омладине (на 1 000 становника)	-
Лекари — здравствена заштита жена (на 1 000 становника)	-
Обухват жена у току првог триместра трудноће савременом здравственом заштитом (%)	-
Обухват трудница патронажним посетама (број)	-
Број оболелих од туберкулозе, 2019	-
Инциденција туберкулозе, 2019 (на 100 000 становника)	-
Проценат деце која су вакцинисана против дифтерије, тетануса и великог кашља у првој години живота, 2019 (%)	-
Проценат деце која су вакцинисана против малих богиња у првих 18 месеци живота, 2019 (%)	-

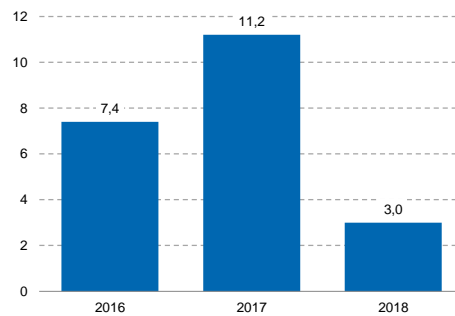
Извор: Институт за јавно здравље Србије

Инциденција туберкулозе, 2017—2019. (на 100,000 становника)

No Data

 Цилјеви одрживог развоја - индикатор 3.3.2
Извор: Институт за јавно здравље Србије

Стопа малолетничких порођаја, 2016—2018. (на 1 000 порођаја)



Извор: Институт за јавно здравље Србије



СОЦИЈАЛНА ЗАШТИТА

Укупан број корисника социјалне заштите на евиденцији Центра за социјални рад	-	-
Удео корисника социјалне заштите у укупној популацији (%)*	-	-
Број стручних радника у Центру за социјални рад**	-	-
Однос броја корисника социјалне заштите и стручних радника Центра за социјални рад	-	-
Однос броја становника и стручних радника Центра за социјални рад	-	-

* Циљеви одрживог развоја - индикатор 1.3.1

** стање на дан 31.12.

Извор: Републички завод за социјалну заштиту

Укупан број корисника социјалне заштите на евиденцији Центра за социјални рад, 2019.

No Data

Извор: Републички завод за социјалну заштиту

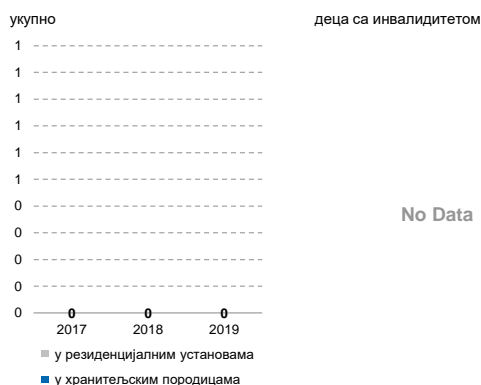
УСЛУГЕ СМЕШТАЈА

Хранитељске породице*	-	-
Број деце која користе услуге смештаја (0—17 година)*	-	-
Стопа деце која користе услуге смештаја (на 1 000 деце)*	-	-
Стопа деце у резиденцијалним установама (на 1 000 деце)*	-	-
Стопа деце у хранитељским породицама (на 1 000 деце)*	-	-
Број деце са инвалидитетом која користе услуге смештаја*	-	-
Број корисника државних домова за смештај старих, старијих од 65 година*	-	-
Удео корисника државних домова за смештај старих, старијих од 65 година, у укупном броју старијих од 65 година (%)*	-	-

* стање на дан 31.12.

Извор: Министарство за рад, запошљавање, борачка и социјална питања

Деца која користе услуге смештаја према врсти смештаја, 2017—2019.*



No Data

* стање на дан 31.12.

Извор: Министарство за рад, запошљавање, борачка и социјална питања

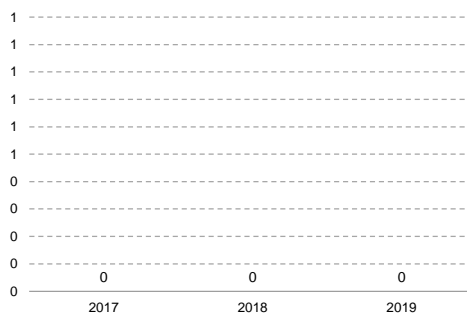
НОВЧАНА ДАВАЊА

Број корисника новчане социјалне помоћи*	-	-
Удео корисника новчане социјалне помоћи у укупној популацији (%)*	-	-
Број корисника дечијег додатка (0—17 година)*	874	(2019)
Удео корисника дечијег додатка у укупној популацији деце (%)*	10,0	(2019)
Број корисника увећаног дечијег додатка (0—17 година)*	363	(2019)
Удео корисника увећаног дечијег додатка у укупној популацији деце (%)*	4,2	(2019)
Број корисника основног додатка за негу и помоћ другог лица*	-	-
Број корисника увећаног додатка за негу и помоћ другог лица*	-	-
Удео корисника увећаног додатка за негу и помоћ другог лица у укупној популацији (%)*	-	-

* стање на дан 31.12.

Извор: Министарство за рад, запошљавање, борачка и социјална питања

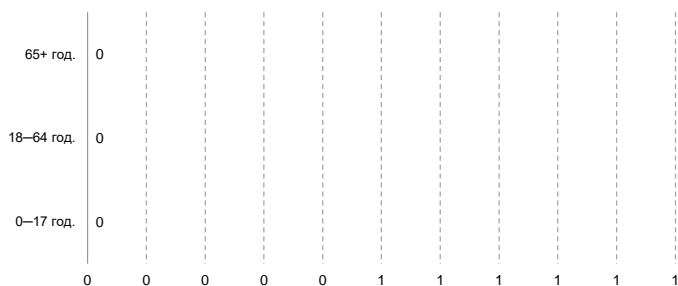
Број корисника новчане социјалне помоћи, 2017—2019.*



* стање на дан 31.12.

Извор: Министарство за рад, запошљавање, борачка и социјална питања

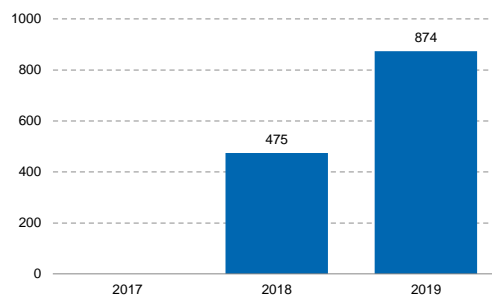
Број корисника основног додатка за негу и помоћ другог лица према старосним групама, 2019.*



* стање на дан 31.12.

Извор: Министарство за рад, запошљавање, борачка и социјална питања

Број корисника дечијег додатка, 2017–2019.*



* стање на дан 31.12.

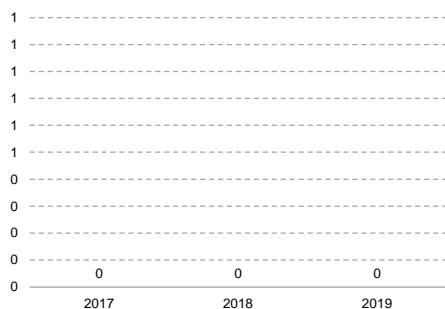
Извор: Министарство за рад, запошљавање, борачка и социјална питања

ЗАШТИТА

Број пријављених случајева породичног насиља према деци	-	-
Број пријављених случајева породичног насиља према женама	-	-
Број деце у сукобу са законом (6–17 година)	-	-
Стопа деце у сукобу са законом (6–17 година) (на 1000 деце)	-	-

Извор: Републички завод за социјалну заштиту

Број деце (6–17 година) у сукобу са законом, 2017–2019.



Извор: Републички завод за социјалну заштиту

Стопа деце (6–17 година) у сукобу са законом, 2017–2019. (на 1000 деце)

No Data

Извор: Републички завод за социјалну заштиту



ДРУШТВЕНА ПАРТИЦИПАЦИЈА

Проценат бирача гласалих на изборима за одборнике скупштина општина и градова	43,4	(2020)
Проценат жена одборника у скупштинама општина и градова*	30,4	(2020)

* Циљеви одрживог развоја - индикатор 5.5.1

Извор: Статистика избора, РЗС

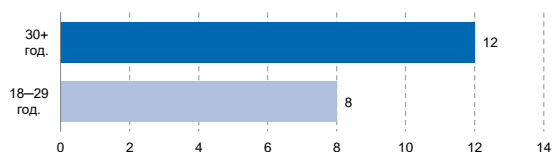


ПРАВОСУЂЕ

Малолетни учиниоци кривичних дела (14–17 година) којима су изречене кривичне санкције према месту извршења	4	(2019)
Правноснажно осуђена пунолетна лица према месту извршења	20	(2019)
Правноснажно осуђена пунолетна лица за крађу према месту извршења кривичног дела	6	(2019)

Извор: Статистика правосуђа, РЗС

Правноснажно осуђена пунолетна лица према месту извршења и старости, 2019.



Извор: Статистика правосуђа, РЗС



САОБРАЋАЈ И ИНФРАСТРУКТУРА

Дужина путева (km) ¹	76	(2019)
Дужина водоводне мреже (km) ²	-	-
Домаћинства прикључена на водоводну мрежу ²	-	-
Дужина канализационе мреже (km) ²	-	-
Домаћинства прикључена на канализациону мрежу ²	-	-
Територија под шумом (ha) ³	5439	(2017)
Пропорција територије под шумом* (%) ³	39	(2017)
Изграђени станови на 1 000 становника ⁴	6	(2019)
Телефонске линије (на 100 становника) ¹	22	(2019)

* Циљеви одрживог развоја - индикатор 15.1.1

Извор:

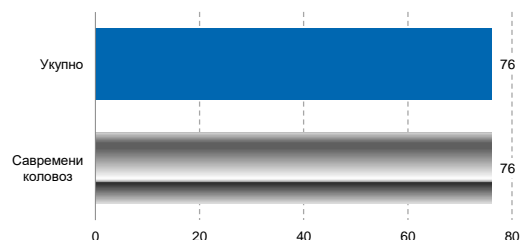
¹ Саобраћај и телекомуникације, РЗС

² Статистика и рачуни животне средине, РЗС

³ Статистика шумарства, РЗС

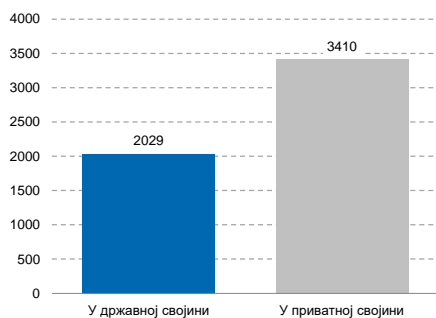
⁴ Статистика грађевинарства, РЗС

Дужина путева, 2019. (у km)



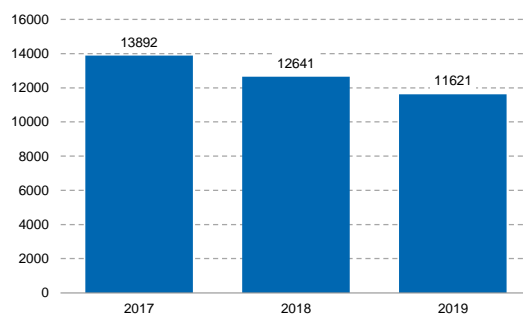
Извор: Саобраћај и телекомуникације, РЗС

Територија под шумом, 2017. (ha)



Извор: Статистика шумарства, РЗС

Претплатници фиксне телефоније, 2017–2019.



Извор: Саобраћај и телекомуникације, РЗС



КОМПОЗИТНИ ИНДЕКСИ

Капитал отпорности општина, 2013.

Индекс капитала отпорности	16,11
Индекс капитала отпорности - ранг	18
Нормализовани индекс капитала отпорности	52,85

Извор: Извештај о хуманом развоју, UNDP

Индекс дечијег благостања, 2012–2014.

	Индекс	Ранг општине
2012	-	-
2013	-	-
2014	-	-

Извор: SeConS и UNICEF

Додатне информације:



Преузмите све податке из базе у Excel формату:

[Подаци](#)



DevInfo профили:

devinfo.stat.gov.rs/diProfili



DevInfo база података online:

devinfo.stat.gov.rs



За додатне информације и питања можете се обратити на:

devinfo@stat.gov.rs

Корисни линкови:

Агенција за привредне регистре

Агенција за привредне регистре (мапе)

Завод за проучавање културног развика

Институт за јавно здравље Србије "Др Милан Јовановић Батут"

Министарство за рад, запошљавање, борачка и социјална питања

Министарство финансија

Национална служба за запошљавање

Републички геодетски завод

Републички завод за социјалну заштиту

Републички завод за статистику