

Липљан



Профил, октобар 2023. године



СТАНОВНИШТВО

Основни подаци

| | | |
|--|-----|--------|
| Површина (км ²) ¹ | 401 | (2021) |
| Број насеља ² | 70 | (2021) |
| Становништво — процена средином године ³ | - | - |
| Густина насељености (број становника/км ²) ³ | - | - |
| Стопа живорођених ³ | - | - |
| Стопа умрлих ³ | - | - |
| Стопа природног прираштаја ³ | - | - |
| Очекивано трајање живота живорођених (просек година) ³ | - | - |
| Просечна старост (у годинама) ³ | - | - |
| Индекс старења (60+ год. / 0–19 год.) ³ | - | - |
| Просечан број чланова домаћинства ⁴ | - | - |
| Пројектован број становника (средња варијанта - нулти миграциони салдо) ³ | - | - |
| Пројектован број становника (средња варијанта са миграцијама) ³ | - | - |

Извор:

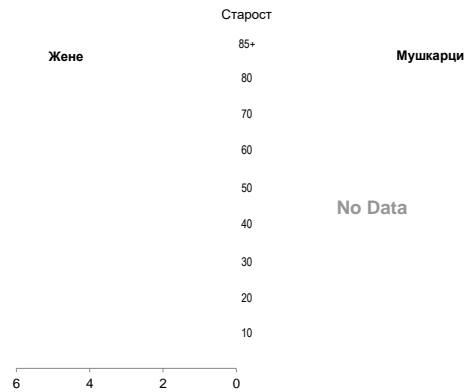
¹ Републички геодетски завод

² Територијални регистар, РЗС

³ Витална статистика, РЗС

⁴ Попис становништва, домаћинства и станова, РЗС

Становништво по петогодишњима и полу, 2022. (%)



Извор: Витална статистика, РЗС

Становништво према старосним групама и полу, 2021–2022.

| | 2021 | | 2022 | |
|--|------|---|------|---|
| | Ж | М | Ж | М |
| Деца старости до 6 година (предшколски узраст) | - | - | - | - |
| Деца старости 7–14 година (узраст основне школе) | - | - | - | - |
| Деца старости 15–18 година (узраст средње школе) | - | - | - | - |
| Деца старости 0–17 година | - | - | - | - |
| Број младих (15–29 година) | - | - | - | - |
| Радни контингент становништва (15–64 година) | - | - | - | - |
| Укупан број становника | - | - | - | - |

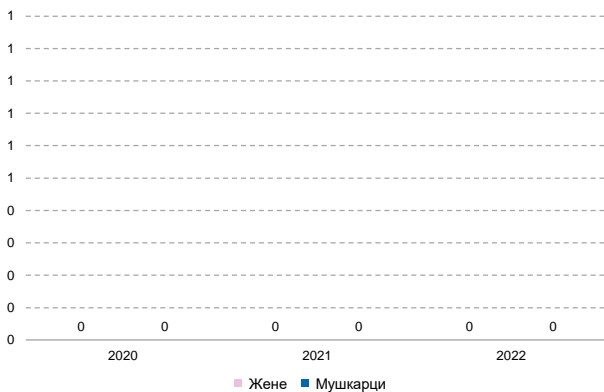
Извор: Витална статистика, РЗС

Становништво према старосним групама, 2022.

16–17 година
0%

Извор: Витална статистика, РЗС

Живорођени према полу, 2020–2022.



Извор: Витална статистика, РЗС

Умрли према полу, 2020–2022.

No Data


Извор: Витална статистика, РЗС


Стопа смртности услед самоубиства, 2020–2022.
(на 100,000 становника)

No Data

Стопа неонаталне смртности према полу, 2020–2022.
(Умрла одојчад старости 0-27 дана на 1000 живорођених)

No Data

 **Циљеви одрживог развоја - индикатор 3.4.2**
Извор: Витална статистика, РЗС

 **Циљеви одрживог развоја - индикатор 3.2.2**
Извор: Витална статистика, РЗС

ВИШЕ ПОДАТАКА...

...можете наћи у бази **Природно кретање становништва** која садржи и друге податке виталне статистике и то од 1961. до 2022. године.

devinfo.stat.gov.rs/vitalna

Стопе смртности деце, 2020–2022.

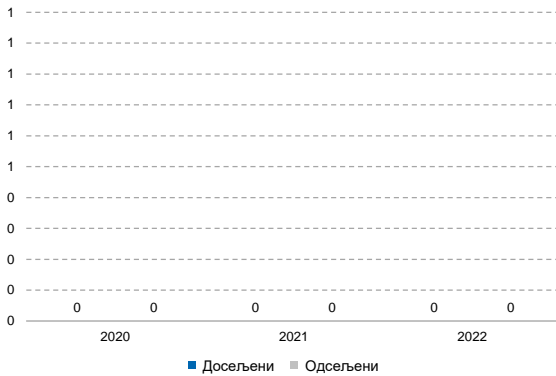
| | одојчади* | перинатална** |
|------|-----------|---------------|
| 2020 | - | - |
| 2021 | - | - |
| 2022 | - | - |

* умрла одојчад на 1000 живорођених

** мртворођени и умрла одојчад старости 0-6 дана на 1000 рођених (живорођени и мртворођени)

Извор: Витална статистика, РЗС

Досељено и одсељено становништво, 2020–2022.



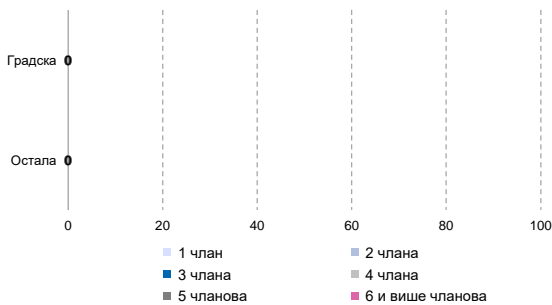
Извор: Унутрашње миграције, РЗС

Закључени и разведени бракови, 2020–2022.

No Data

Извор: Витална статистика, РЗС

Домаћинства према броју чланова и типу насеља, 2022. (%)



Извор: Попис становништва, домаћинства и станова, РЗС

Породице са децом према броју деце (%)

No Data

Извор: Попис становништва, домаћинства и станова, РЗС

Запосленост и зараде

| | | |
|---|------|--------|
| Регистровани запослени* ¹ | | |
| <i>према општини рада</i> | - | - |
| <i>према општини пребивалишта</i> | - | - |
| Регистровани запослени* према општини пребивалишта у односу на број становника (%) ¹ | - | - |
| Просечне зараде без пореза и доприноса (РСД) ¹ | - | - |
| Регистровани незапослени** ² | 1435 | (2022) |
| Регистровани незапослени на 1 000 становника ² | - | - |

* Од 2015. укључени су и регистровани индивидуални пољопривредници
** стање на дан 31.12.

Извор:
¹ Статистика запослености и зарада, РЗС
² Национална служба за запошљавање

Просечне зараде без пореза и доприноса*, 2020–2022. (РСД)



* Од 2018. просечне зараде не односе се на општину рада, него на општину пребивалишта запослених

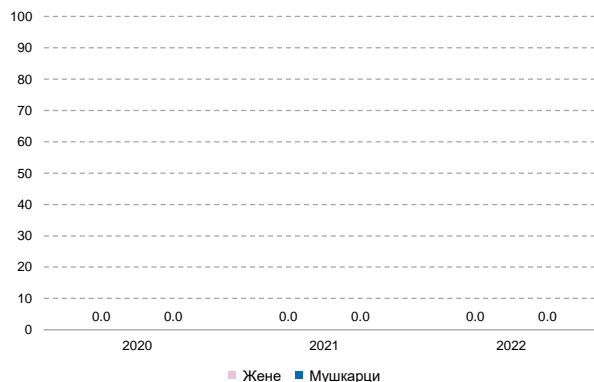
Извор: Статистика запослености и зарада, РЗС

Регистровани запослени према општини пребивалишта, 2020–2022.*



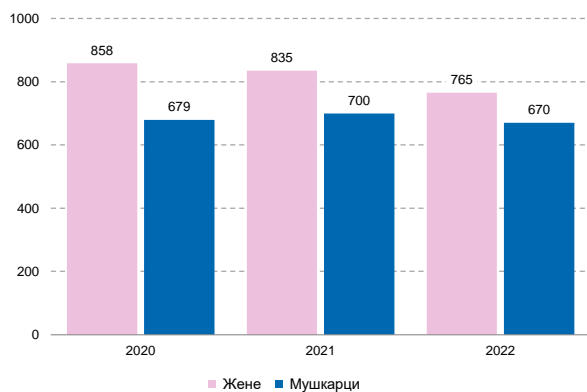
* Од 2015. укључени су и регистровани индивидуални пољопривредници
Извор: Статистика запослености и зарада, РЗС

Регистровани запослени према општини пребивалишта у односу на број становника, 2020–2022. (%)



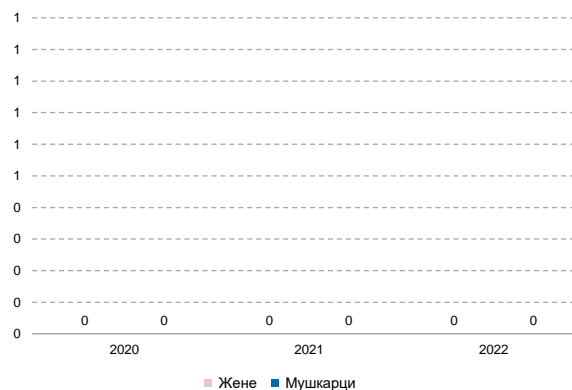
Извор: Статистика запослености и зарада, РЗС

Регистровани незапослени према полу, 2020–2022.*



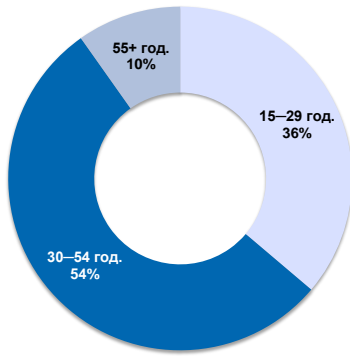
* стање на дан 31.12.
Извор: Национална служба за запошљавање

Регистровани незапослени на 1000 становника, према полу 2020–2022.*



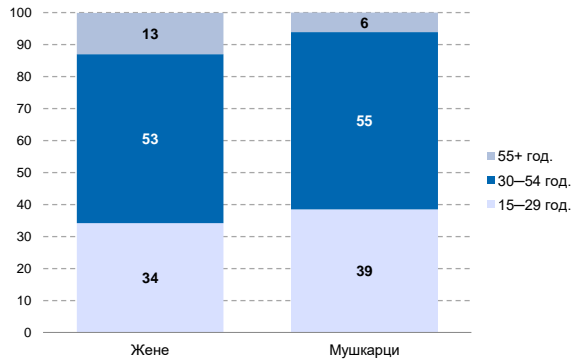
* стање на дан 31.12.
Извор: Национална служба за запошљавање

Учешће незапослених према старосним групама у укупном броју незапослених, 2022.



Извор: Национална служба за запошљавање

Учешће незапослених према старосним групама и полу у укупном броју незапослених, 2022. (%)



Извор: Национална служба за запошљавање

Оцене сиромаштва методом мапирања сиромаштва, 2013.

| | |
|---|---|
| Стопа ризика од сиромаштва (%) | - |
| Стопа ризика од сиромаштва - ранг општина | - |
| Ћини коефицијент (интервал од 0 до 100) | - |
| Релативни јаз ризика од сиромаштва (%) | - |

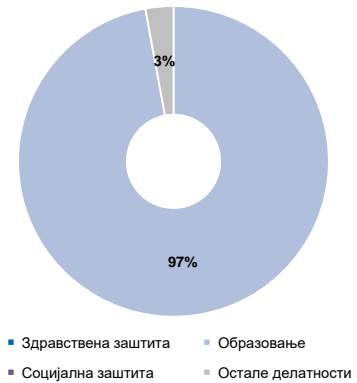
Извор: Светска банка и РЗС

Расходи буџетских средстава, 2021.

| | |
|--|--------|
| Расходи корисника буџетских средстава (у хиљадама РСД) | 526840 |
| Расходи корисника буџетских средстава по становнику (РСД) | - |
| Расходи корисника буџетских средстава за образовање (у хиљадама РСД) | 511619 |
| од тога за основно образовање (у хиљадама РСД) | 349749 |
| Расходи корисника буџетских средстава за образовање по становнику (РСД) | - |
| Расходи корисника буџетских средстава за здравствену заштиту (у хиљадама РСД) | 0 |
| Расходи корисника буџетских средстава за здравствену заштиту по становнику (РСД) | - |
| Расходи корисника буџетских средстава за социјалну заштиту (у хиљадама РСД) | 0 |
| Расходи корисника буџетских средстава за социјалну заштиту по становнику (РСД) | - |

Извор: Национални рачуни, РЗС

Учешће расхода према делатностима у укупним расходима корисника буџетских средстава, 2021.



Извор: Национални рачуни, РЗС

Приходи и примања буџета локалне самоуправе, 2021.

| | |
|---|---|
| Приходи и примања буџета локалне самоуправе (у хиљадама РСД) | - |
| Приходи и примања буџета локалне самоуправе по становнику (РСД) | - |
| Расходи и издаци буџета локалне самоуправе (у хиљадама РСД) | - |
| Расходи и издаци буџета локалне самоуправе по становнику (РСД) | - |

Извор: Министарство финансија

Активна привредна друштва и предузетници

| | | |
|---|---|---|
| Активна привредна друштва | - | - |
| Активни предузетници | - | - |
| Подстицаји регионалног развоја (у хиљадама РСД) | - | - |

Извор: Агенција за привредне регистре

Брисана/угашена и новооснована привредна друштва, 2020—2022.



Извор: Агенција за привредне регистре

Брисани/угашени и новоосновани предузетници, 2020—2022.

No Data

Извор: Агенција за привредне регистре

Основни подаци

| | | |
|-------------------------------|---|---|
| Пољопривредна газдинства | - | - |
| Годишње радне јединице (број) | - | - |
| Двоосовински трактори | - | - |
| Условна грла (број) | - | - |

Извор: Попис пољопривреде, РЗС

Чланови газдинства и стално запослени на породичном газдинству према полу, 2012. (%)

No Data

Ангажована радна снага, 2012.

| | Укупно | Жене | Мушкарци |
|--|--------|------|----------|
| Носиоци породичног газдинства | - | - | - |
| Чланови породице и рођаци који су обављали пољопривредне активности на породичном газдинству | - | - | - |
| Стално запослени на породичном газдинству | - | - | - |
| Стално запослени на газдинству правног лица/предузетника | - | - | - |
| Управници (менаџери) на газдинствима | - | - | - |

Извор: Попис пољопривреде, РЗС

Извор: Попис пољопривреде, РЗС

Коришћено пољопривредно земљиште, 2012. (у ha)

| | |
|----------------------|---|
| Окућница | - |
| Оранице и баште | - |
| Воћњаци | - |
| Виногради | - |
| Остали стални засади | - |
| Ливаде и пашњаци | - |
| Укупно | - |

Извор: Попис пољопривреде, РЗС

Број грла стоке, 2012.

| | |
|--------|---|
| Говеда | - |
| Свиње | - |
| Овце | - |
| Живина | - |
| Укупно | - |

Извор: Попис пољопривреде, РЗС

Становништво старости 15 и више година према школској спреми и полу, 2022. (%)

No Data

Извор: Попис становништва, домаћинства и станова, РЗС

Неписмена лица старости 10 и више година према старосним групама и полу, 2022.




Извор: Попис становништва, домаћинства и станова, РЗС

Становништво старости 15 и више година према компјутерској писмености и полу, 2022. (%)

No Data

Извор: Попис становништва, домаћинства и станова, РЗС

Учешће неписмених у укупном становништву старости 10 и више година према полу и типу насеља, 2022. (%)



Извор: Попис становништва, домаћинства и станова, РЗС

ПРЕДШКОЛСКО ОБРАЗОВАЊЕ

| | | |
|--|---|---|
| Број установа | - | - |
| Број објеката | - | - |
| Деца узраста 0—3 године у предшколском васпитању и образовању | - | - |
| Обухват деце узраста 0—3 године предшколским васпитањем и образовањем (%) | - | - |
| Деца узраста од 3 године до поласка у ППП* у предшколском васпитању и образовању | - | - |
| Обухват деце узраста од 3 године до поласка у ППП* предшколским васпитањем и образовањем (%) | - | - |
| Деца која похађају припремни предшколски програм | - | - |

* ППП — припремни предшколски програм

Извор: Статистика образовања, РЗС

Предшколско образовање — капацитет, 2021.

| | Укупно | Градска насеља | Остала насеља |
|---|--------|----------------|---------------|
| Број примљене деце | - | - | - |
| Уписана деца преко капацитета | - | - | - |
| Деца која нису примљена због попуњености капацитета | - | - | - |

Извор: Статистика образовања, РЗС

Обухват деце припремним предшколским програмом, 2020–2022. (%)

No Data

 **Циљеви одрживог развоја - индикатор 4.2.2**
Извор: Статистика образовања, РЗС

Деца у предшколском образовању према дужини дневног боравака, 2020–2022. (%)

| | 2020 | 2021 | 2022 |
|---------------------------------|------------|------------|------------|
| До 6 сати дневно | - | - | - |
| До 6 сати дневно 3 пута недељно | - | - | - |
| Од 9 до 12 сати | - | - | - |
| Дуже од 24 сата | - | - | - |
| У ППП 4 сата | - | - | - |
| У ППП целодневни боравак | - | - | - |
| Укупно | 100 | 100 | 100 |

Извор: Статистика образовања, РЗС

Деца у предшколском образовању према учешћу родитеља у трошковима које родитељи плаћају, 2018–2020. (%)

No Data

Извор: Статистика образовања, РЗС

ОСНОВНО ОБРАЗОВАЊЕ

| | | |
|---|---|---|
| Основне школе — матичне школе | - | - |
| Основне школе — подручна одељења | - | - |
| Ученици уписани у основне школе — матичне школе | | |
| у ниже разреде (I – IV) | - | - |
| у више разреде (V – VIII) | - | - |
| Ученици уписани у основне школе — подручна одељења | | |
| у ниже разреде (I – IV) | - | - |
| у више разреде (V – VIII) | - | - |
| Нето стопа обухвата основним образовањем (%) | - | - |
| Ученици који су завршили 8. разред основне школе | - | - |
| Стопа завршавања основне школе (%) | - | - |
| Стопа одустајања од школовања у основном образовању (%) | - | - |
| Број деце обухваћене основним образовањем за децу са сметњама у развоју и инвалидитетом | - | - |
| Број одраслих обухваћених основним образовањем | - | - |

Извор: Статистика образовања, РЗС

Основне школе према типу насеља, 2022.

No Data

Извор: Статистика образовања, РЗС

No Data

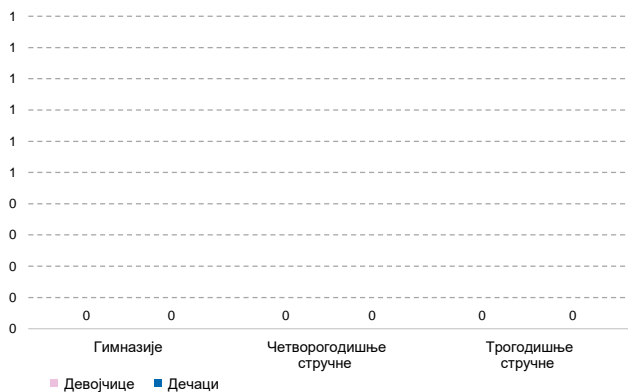
Извор: Статистика образовања, РЗС

СРЕДЊЕ ОБРАЗОВАЊЕ

| | | |
|--|---|---|
| Средње школе | - | - |
| Ученици уписани у средње школе | - | - |
| Обухват деце средњим образовањем (%) | - | - |
| Ученици који завршавају средњу школу | - | - |
| Стопа завршавања средње школе (%) | - | - |
| Стопа одустајања од школовања у средњем образовању (%) | - | - |
| Број деце обухваћене средњим образовањем за децу са сметњама у развоју и инвалидитетом | - | - |

Извор: Статистика образовања, РЗС

Ученици уписани у средње школе, 2022.



Извор: Статистика образовања, РЗС

Ученици који завршавају средњу школу, 2022.

No Data

Извор: Статистика образовања, РЗС



КУЛТУРА


Основни подаци, 2021.

| | |
|---------------------------|---|
| Број биоскопа | - |
| Број посетилаца биоскопа | - |
| Број музеја | - |
| Број посетилаца музеја | - |
| Број позоришта | 0 |
| Број позоришних представа | 0 |
| Број посетилаца позоришта | 0 |

Извор: Завод за проучавање културног развоја

Основни подаци, 2022.

| | |
|---|---|
| Број лекара | - |
| Број лекара на 1 000 становника* | - |
| Лекари — здравствена заштита деце и школске деце (на 1 000 становника старости 0-19 година) | - |
| Лекари — здравствена заштита одраслог становништва (на 1 000 становника старости 20 и више година) | - |
| Лекари — здравствена заштита жена (на 1 000 жена старости 15 и више година) | - |
| Број стоматолога на 10000 становника* | - |
| Обухват жена у току првог триместра трудноће савременом здравственом заштитом (%) | - |
| Обухват трудница патронажним посетама (број) | - |
| Број оболелих од туберкулозе | - |
| Инциденција туберкулозе (на 100 000 становника)*** | - |
| Процент деце која су вакцинисана против дифтерије, тетануса и великог кашља у првој години живота (%)** | - |
| Процент деце која су вакцинисана против малих богиња у првих 18 месеци живота (%)** | - |


 Циљеви одрживог развоја - *индикатор 3.с.1; **индикатор 3.б.1 ; индикатор 3.3.2
Извор: Институт за јавно здравље Србије

Инциденција туберкулозе, 2020—2022. (на 100,000 становника)

No Data

Стопа малолетничких порођаја, 2020—2022. (на 1 000 породиља)

No Data

 Циљеви одрживог развоја - индикатор 3.3.2
Извор: Институт за јавно здравље Србије

Извор: Институт за јавно здравље Србије



СОЦИЈАЛНА ЗАШТИТА

| | | |
|--|---|---|
| Укупан број корисника социјалне заштите на евиденцији Центра за социјални рад | - | - |
| Удео корисника социјалне заштите у укупној популацији (%)* | - | - |
| Број стручних радника у Центру за социјални рад** | - | - |
| Однос броја корисника социјалне заштите и стручних радника Центра за социјални рад | - | - |
| Однос броја становника и стручних радника Центра за социјални рад | - | - |

Циљеви одрживог развоја - индикатор 1.3.1

** стање на дан 31.12.

Извор: Републички завод за социјалну заштиту

Укупан број корисника социјалне заштите на евиденцији Центра за социјални рад, 2022.

No Data

Извор: Републички завод за социјалну заштиту

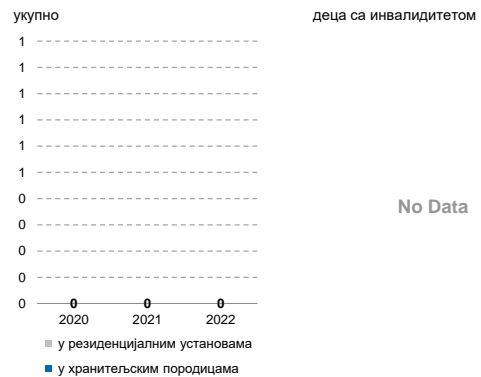
УСЛУГЕ СМЕШТАЈА

| | | |
|--|---|---|
| Хранитељске породице* | - | - |
| Број деце која користе услуге смештаја (0–17 година)* | - | - |
| Стопа деце која користе услуге смештаја (на 1 000 деце)* | - | - |
| Стопа деце у резиденцијалним установама (на 1 000 деце)* | - | - |
| Стопа деце у хранитељским породицама (на 1 000 деце)* | - | - |
| Број деце са инвалидитетом која користе услуге смештаја* | - | - |
| Број корисника државних домова који имају 65 и више година* | - | - |
| Удео корисника државних домова старости 65 и више година у укупном броју лица старости 65 и више година (%)* | - | - |

* стање на дан 31.12.

Извор: Министарство за рад, запошљавање, борачка и социјална питања

Деца која користе услуге смештаја према врсти смештаја, 2020–2022.*



No Data

* стање на дан 31.12.

Извор: Министарство за рад, запошљавање, борачка и социјална питања

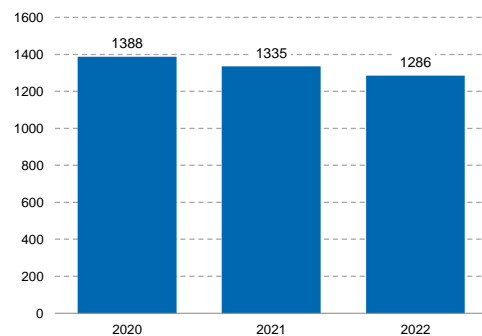
НОВЧАНА ДАВАЊА

| | | |
|---|------|--------|
| Број корисника новчане социјалне помоћи (лица)* | 1286 | (2022) |
| Удео корисника новчане социјалне помоћи у укупној популацији (%)* | - | - |
| Број корисника дечијег додатка (0–17 година)* | 662 | (2022) |
| Удео корисника дечијег додатка у укупној популацији деце (%)* | - | - |
| Број корисника увећаног дечијег додатка (0–17 година)* | 48 | (2022) |
| Удео корисника увећаног дечијег додатка у укупној популацији деце (%)* | - | - |
| Број корисника основног додатка за негу и помоћ другог лица* | 12 | (2022) |
| Број корисника увећаног додатка за негу и помоћ другог лица* | 17 | (2022) |
| Удео корисника увећаног додатка за негу и помоћ другог лица у укупној популацији (%)* | - | - |

* стање на дан 31.12.

Извор: Министарство за рад, запошљавање, борачка и социјална питања

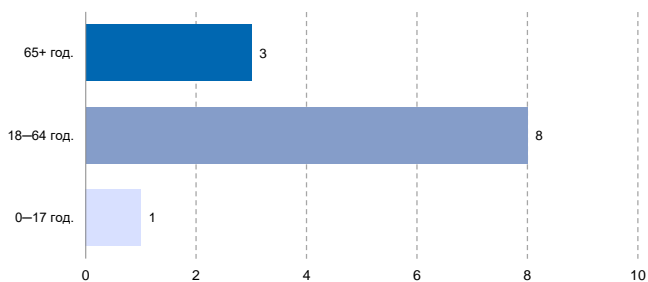
Број корисника новчане социјалне помоћи (лица), 2020–2022.*



* стање на дан 31.12.

Извор: Министарство за рад, запошљавање, борачка и социјална питања

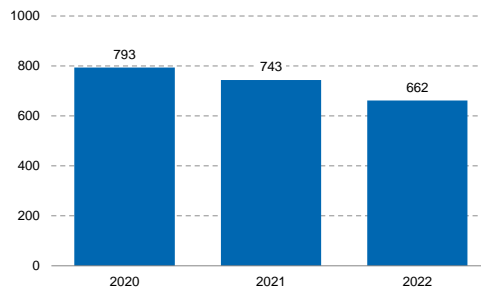
Број корисника основног додатка за негу и помоћ другог лица према старосним групама, 2022.*



* стање на дан 31.12.

Извор: Министарство за рад, запошљавање, борачка и социјална питања

Број корисника дечијег додатка, 2020–2022.*



* стање на дан 31.12.

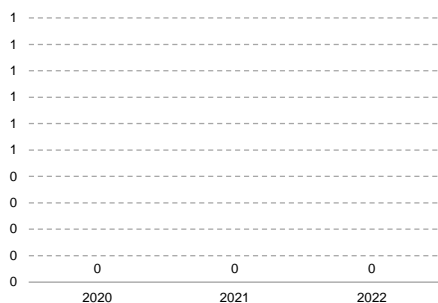
Извор: Министарство за рад, запошљавање, борачка и социјална питања

ЗАШТИТА

| | | |
|---|---|---|
| Број пријављених случајева породичног насиља према деци | - | - |
| Број пријављених случајева породичног насиља према женама | - | - |
| Број деце у сукобу са законом (6–17 година) | - | - |
| Стопа деце у сукобу са законом (6–17 година) (на 1000 деце) | - | - |

Извор: Републички завод за социјалну заштиту

Број деце (6–17 година) у сукобу са законом, 2020–2022.



Извор: Републички завод за социјалну заштиту

Стопа деце (6–17 година) у сукобу са законом, 2020–2022. (на 1000 деце)

No Data

Извор: Републички завод за социјалну заштиту



ДРУШТВЕНА ПАРТИЦИПАЦИЈА

Основни подаци

| | | |
|--|---|---|
| Процент бирача гласалих на изборима за одборнике скупштина општина и градова | - | - |
| Процент жена одборника у скупштинама општина и градова* | - | - |



* Циљеви одрживог развоја - индикатор 5.5.1

Извор: Статистика избора, РСЗ



ПРАВОСУЂЕ

Основни подаци

| | | |
|--|---|---|
| Малолетни учиниоци кривичних дела (14–17 година) којима су изречене кривичне санкције према месту извршења | - | - |
| Правноснажно осуђена пунолетна лица према месту извршења | - | - |
| Правноснажно осуђена пунолетна лица за крађу према месту извршења кривичног дела | - | - |

Извор: Статистика правосуђа, РЗС

Правноснажно осуђена пунолетна лица према месту извршења и старости, 2022.

No Data

Извор: Статистика правосуђа, РЗС



САОБРАЋАЈ И ИНФРАСТРУКТУРА

Основни подаци

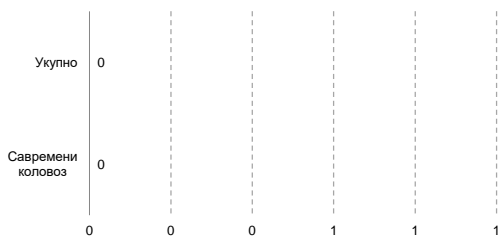
| | | |
|--|---|---|
| Дужина путева (km) ¹ | - | - |
| Изграђени станови на 1 000 становника ² | - | - |
| Телефонске линије (на 100 становника) ¹ | - | - |

Извор:

¹ Саобраћај и телекомуникације, РЗС

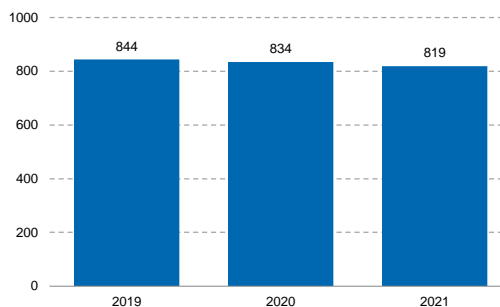
² Статистика грађевинарства, РЗС

Дужина путева, 2021. (у km)



Извор: Саобраћај и телекомуникације, РЗС

Претплатници фиксне телефоније, 2019–2021.



Извор: Саобраћај и телекомуникације, РЗС



ЖИВОТНА СРЕДИНА

Основни подаци

| | | |
|--|---|---|
| Дужина водоводне мреже (km) ¹ | - | - |
| Домаћинства прикључена на водоводну мрежу ¹ | - | - |
| Дужина канализационе мреже (km) ¹ | - | - |
| Домаћинства прикључена на канализациону мрежу ¹ | - | - |
| Територија под шумом (ha) ² | - | - |
| Пропорција територије под шумом* (%) ² | - | - |

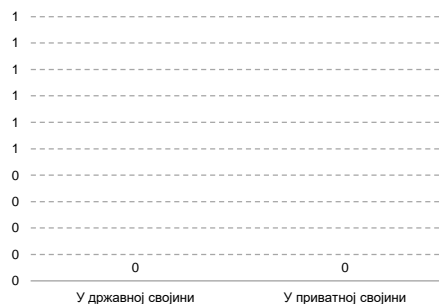
* Циљеви одрживог развоја - индикатор 15.1.1

Извор:

¹ Статистика и рачуни животне средине, РЗС

² Статистика шумарства, РЗС

Територија под шумом, 2020. (ha)



Извор: Статистика шумарства, РЗС



КОМПОЗИТНИ ИНДЕКСИ

Капитал отпорности општина, 2013.

| | |
|--|---|
| Индекс капитала отпорности | - |
| Индекс капитала отпорности - ранг | - |
| Нормализовани индекс капитала отпорности | - |

Извор: Извештај о хуманом развоју, UNDP

Индекс дечијег благостања, 2012–2014.

| | Индекс | Ранг општине |
|------|--------|--------------|
| 2012 | - | - |
| 2013 | - | - |
| 2014 | - | - |

Извор: SeConS и UNICEF



УГОСТИТЕЉСТВО И ТУРИЗАМ

Основни подаци

Доласци туриста

| | | |
|--------|---|---|
| домаћи | - | - |
| страни | - | - |

Ноћења туриста

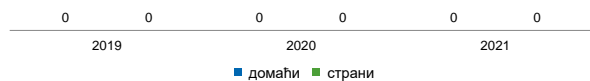
| | | |
|--------|---|---|
| домаћи | - | - |
| страни | - | - |

Просечан број ноћења туриста

| | | |
|--------|---|---|
| домаћи | - | - |
| страни | - | - |

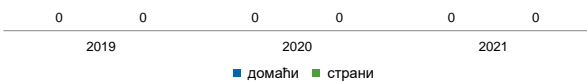
Извор: Месечни извештај о доласцима и ноћењима туриста у смештајним објектима, РЗС

Доласци туриста, 2019–2021.



Извор: Месечни извештај о доласцима и ноћењима туриста у смештајним објектима, РЗС

Ноћења туриста, 2019–2021.



Извор: Месечни извештај о доласцима и ноћењима туриста у смештајним објектима, РЗС

Просечан број ноћења туриста, 2019–2021.

No Data

Извор: Месечни извештај о доласцима и ноћењима туриста у смештајним објектима, РЗС

Додатне информације:



Преузмите све податке из базе у Excel формату:

[Подаци](#)



DevInfo профили:

devinfo.stat.gov.rs/diProfili



DevInfo база података online:

devinfo.stat.gov.rs



За додатне информације и питања можете се обратити на:

devinfo@stat.gov.rs

Корисни линкови:

Агенција за привредне регистре

Агенција за привредне регистре (мапе)

Завод за проучавање културног развитака

Институт за јавно здравље Србије "Др Милан Јовановић Батут"

Министарство за рад, запошљавање, борачка и социјална питања

Министарство финансија

Национална служба за запошљавање

Републички геодетски завод

Републички завод за социјалну заштиту

Републички завод за статистику