

## Косовско-поморавска област



Профил, октобар 2023. године



# СТАНОВНИШТВО

## Основни подаци

Површина (км <sup>2</sup> ) <sup>1</sup>	1412	(2021)
Број насеља <sup>2</sup>	184	(2021)
Становништво — процена средином године <sup>3</sup>	-	-
Густина насељености (број становника/км <sup>2</sup> ) <sup>3</sup>	-	-
Стопа живорођених <sup>3</sup>	-	-
Стопа умрлих <sup>3</sup>	-	-
Стопа природног прираштаја <sup>3</sup>	-	-
Очекивано трајање живота живорођених (просек година) <sup>3</sup>	-	-
Просечна старост (у годинама) <sup>3</sup>	-	-
Индекс старења (60+ год. / 0–19 год.) <sup>3</sup>	-	-
Просечан број чланова домаћинства <sup>4</sup>	-	-
Пројектован број становника (средња варијанта - нулти миграциони салдо) <sup>3</sup>	-	-
Пројектован број становника (средња варијанта са миграцијама) <sup>3</sup>	-	-

Извор:

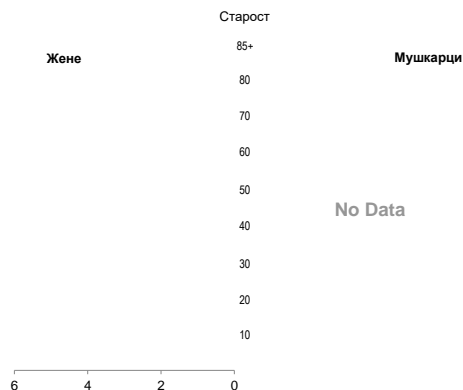
<sup>1</sup> Републички геодетски завод

<sup>2</sup> Територијални регистар, РЗС

<sup>3</sup> Витална статистика, РЗС

<sup>4</sup> Попис становништва, домаћинства и станова, РЗС

## Становништво по петогодишњима и полу, 2022. (%)



Извор: Витална статистика, РЗС

## Становништво према старосним групама и полу, 2021–2022.

	2021		2022	
	Ж	М	Ж	М
Деца старости до 6 година (предшколски узраст)	-	-	-	-
Деца старости 7–14 година (узраст основне школе)	-	-	-	-
Деца старости 15–18 година (узраст средње школе)	-	-	-	-
Деца старости 0–17 година	-	-	-	-
Број младих (15–29 година)	-	-	-	-
Радни контингент становништва (15–64 година)	-	-	-	-
Укупан број становника	-	-	-	-

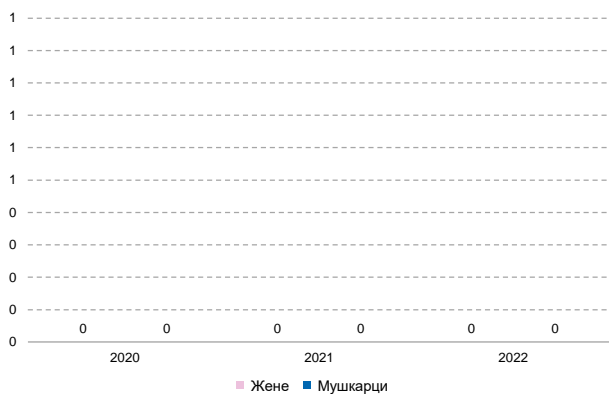
Извор: Витална статистика, РЗС

## Становништво према старосним групама, 2022.

16–17 година  
0%

Извор: Витална статистика, РЗС

## Живорођени према полу, 2020–2022.



Извор: Витална статистика, РЗС

## Умри према полу, 2020–2022.

No Data


Извор: Витална статистика, РЗС


**Стопа смртности услед самоубиства, 2020–2022.**  
(на 100,000 становника)

No Data

**Стопа неонаталне смртности према полу, 2020–2022.**  
(Умрла одојчад старости 0-27 дана на 1000 живорођених)

No Data

 **Циљеви одрживог развоја - индикатор 3.4.2**  
Извор: Витална статистика, РЗС

 **Циљеви одрживог развоја - индикатор 3.2.2**  
Извор: Витална статистика, РЗС

**ВИШЕ ПОДАТАКА...**

...можете наћи у бази **Природно кретање становништва** која садржи и друге податке виталне статистике и то од 1961. до 2022. године.

[devinfo.stat.gov.rs/vitalna](http://devinfo.stat.gov.rs/vitalna)

**Стопе смртности деце, 2020–2022.**

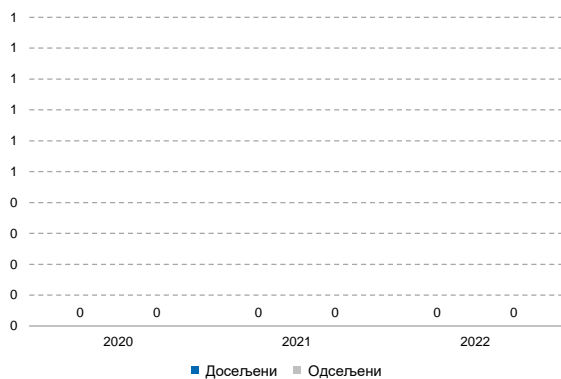
	одојчади*	перинатална**
2020	-	-
2021	-	-
2022	-	-

\* умрла одојчад на 1000 живорођених

\*\* мртворођени и умрла одојчад старости 0-6 дана на 1000 рођених (живорођени и мртворођени)

Извор: Витална статистика, РЗС

**Досељено и одсељено становништво, 2020–2022.**



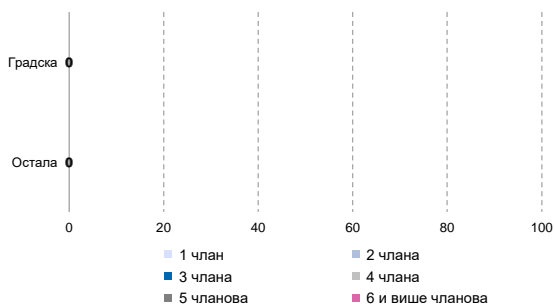
Извор: Унутрашње миграције, РЗС

**Закључени и разведени бракови, 2020–2022.**

No Data

Извор: Витална статистика, РЗС

**Домаћинства према броју чланова и типу насеља, 2022. (%)**



Извор: Попис становништва, домаћинства и станова, РЗС

**Породице са децом према броју деце (%)**

No Data

Извор: Попис становништва, домаћинства и станова, РЗС

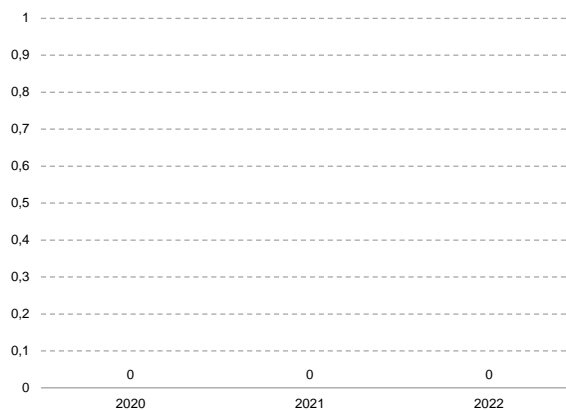
## Запосленост и зараде

Регистровани запослени* <sup>1</sup>		
<i>према општини рада</i>	-	-
<i>према општини пребивалишта</i>	-	-
Регистровани запослени* према општини пребивалишта у односу на број становника (%) <sup>1</sup>	-	-
Просечне зараде без пореза и доприноса (РСД) <sup>1</sup>	-	-
Регистровани незапослени** <sup>2</sup>	4667	(2022)
Регистровани незапослени на 1 000 становника <sup>2</sup>	-	-

\* Од 2015. укључени су и регистровани индивидуални пољопривредници  
\*\* стање на дан 31.12.

Извор:  
<sup>1</sup> Статистика запослености и зарада, РЗС  
<sup>2</sup> Национална служба за запошљавање

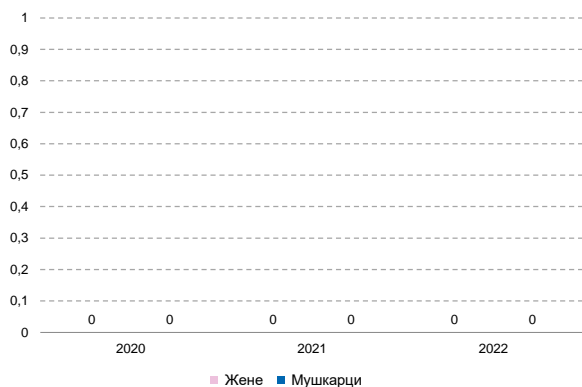
## Просечне зараде без пореза и доприноса\*, 2020–2022. (РСД)



\* Од 2018. просечне зараде не односе се на општину рада, него на општину пребивалишта запослених

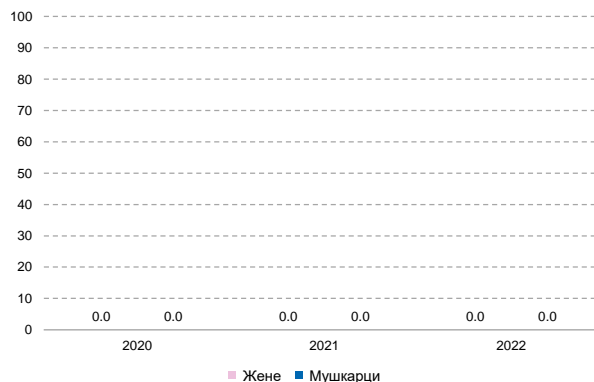
Извор: Статистика запослености и зарада, РЗС

## Регистровани запослени према општини пребивалишта, 2020–2022.\*



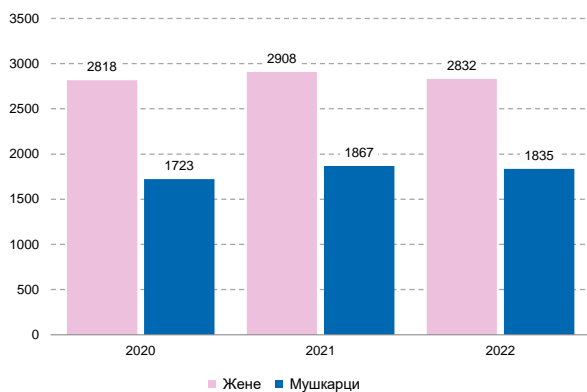
\* Од 2015. укључени су и регистровани индивидуални пољопривредници  
Извор: Статистика запослености и зарада, РЗС

## Регистровани запослени према општини пребивалишта у односу на број становника, 2020–2022. (%)



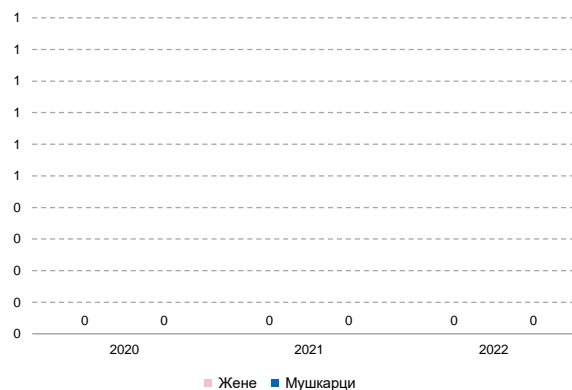
Извор: Статистика запослености и зарада, РЗС

## Регистровани незапослени према полу, 2020–2022.\*



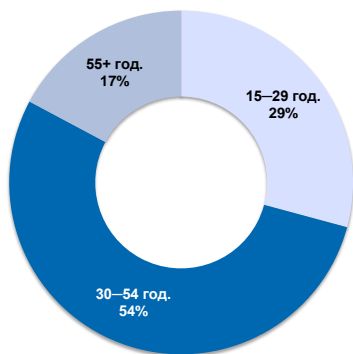
\* стање на дан 31.12.  
Извор: Национална служба за запошљавање

## Регистровани незапослени на 1000 становника, према полу 2020–2022.\*



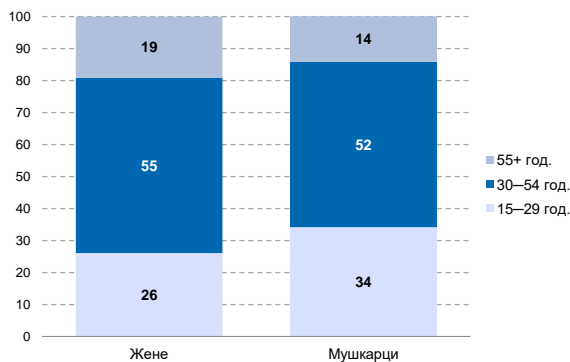
\* стање на дан 31.12.  
Извор: Национална служба за запошљавање

**Учешће незапослених према старосним групама у укупном броју незапослених, 2022.**



Извор: Национална служба за запошљавање

**Учешће незапослених према старосним групама и полу у укупном броју незапослених, 2022. (%)**



Извор: Национална служба за запошљавање

**Оцене сиромаштва методом мапирања сиромаштва, 2013.**

Стопа ризика од сиромаштва (%)	-
Стопа ризика од сиромаштва - ранг општина	-
Ћини коефицијент (интервал од 0 до 100)	-
Релативни јаз ризика од сиромаштва (%)	-

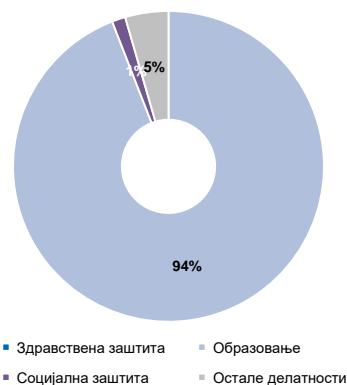
Извор: Светска банка и РЗС

**Расходи буџетских средстава, 2021.**

Расходи корисника буџетских средстава (у хиљадама РСД)	2224970
Расходи корисника буџетских средстава по становнику (РСД)	-
Расходи корисника буџетских средстава за образовање (у хиљадама РСД)	2094619
од тога за основно образовање (у хиљадама РСД)	1339160
Расходи корисника буџетских средстава за образовање по становнику (РСД)	-
Расходи корисника буџетских средстава за здравствену заштиту (у хиљадама РСД)	0
Расходи корисника буџетских средстава за здравствену заштиту по становнику (РСД)	-
Расходи корисника буџетских средстава за социјалну заштиту (у хиљадама РСД)	30587
Расходи корисника буџетских средстава за социјалну заштиту по становнику (РСД)	-

Извор: Национални рачуни, РЗС

**Учешће расхода према делатностима у укупним расходима корисника буџетских средстава, 2021.**



Извор: Национални рачуни, РЗС

**Приходи и примања буџета локалне самоуправе, 2021.**

Приходи и примања буџета локалне самоуправе (у хиљадама РСД)	-
Приходи и примања буџета локалне самоуправе по становнику (РСД)	-
Расходи и издаци буџета локалне самоуправе (у хиљадама РСД)	-
Расходи и издаци буџета локалне самоуправе по становнику (РСД)	-

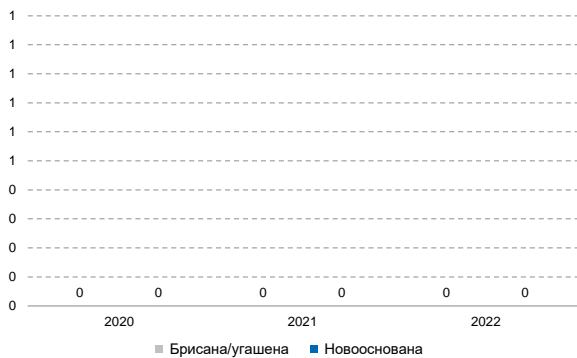
Извор: Министарство финансија

### Активна привредна друштва и предузетници

Активна привредна друштва	-	-
Активни предузетници	-	-
Подстицаји регионалног развоја (у хиљадама РСД)	-	-

Извор: Агенција за привредне регистре

### Брисана/угашена и новооснована привредна друштва, 2020—2022.



Извор: Агенција за привредне регистре

### Брисани/угашени и новоосновани предузетници, 2020—2022.

No Data

Извор: Агенција за привредне регистре

## Основни подаци

Пољопривредна газдинства	-	-
Годишње радне јединице (број)	-	-
Двоосовински трактори	-	-
Условна грла (број)	-	-

Извор: Попис пољопривреде, РЗС

## Чланови газдинства и стално запослени на породичном газдинству према полу, 2012. (%)

No Data

## Ангажована радна снага, 2012.

	Укупно	Жене	Мушкарци
Носиоци породичног газдинства	-	-	-
Чланови породице и рођаци који су обављали пољопривредне активности на породичном газдинству	-	-	-
Стално запослени на породичном газдинству	-	-	-
Стално запослени на газдинству правног лица/предузетника	-	-	-
Управници (менаџери) на газдинствима	-	-	-

Извор: Попис пољопривреде, РЗС

Извор: Попис пољопривреде, РЗС

## Коришћено пољопривредно земљиште, 2012. (у ha)

Окућница	-
Оранице и баште	-
Воћњаци	-
Виногради	-
Остали стални засади	-
Ливаде и пашњаци	-
Укупно	-

Извор: Попис пољопривреде, РЗС

## Број грла стоке, 2012.

Говеда	-
Свиње	-
Овце	-
Живина	-
Укупно	-

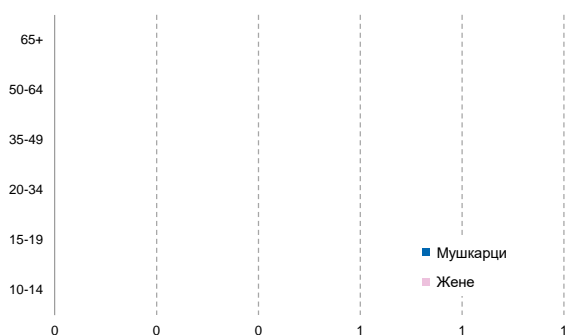
Извор: Попис пољопривреде, РЗС

## Становништво старости 15 и више година према школској спреми и полу, 2022. (%)

No Data

Извор: Попис становништва, домаћинства и станова, РЗС

## Неписмена лица старости 10 и више година према старосним групама и полу, 2022.




Извор: Попис становништва, домаћинства и станова, РЗС

## Становништво старости 15 и више година према компјутерској писмености и полу, 2022. (%)

No Data

Извор: Попис становништва, домаћинства и станова, РЗС

## Учешће неписмених у укупном становништву старости 10 и више година према полу и типу насеља, 2022. (%)



Извор: Попис становништва, домаћинства и станова, РЗС

## ПРЕДШКОЛСКО ОБРАЗОВАЊЕ

Број установа	-	-
Број објеката	-	-
Деца узраста 0—3 године у предшколском васпитању и образовању	-	-
Обухват деце узраста 0—3 године предшколским васпитањем и образовањем (%)	-	-
Деца узраста од 3 године до поласка у ППП* у предшколском васпитању и образовању	-	-
Обухват деце узраста од 3 године до поласка у ППП* предшколским васпитањем и образовањем (%)	-	-
Деца која похађају припремни предшколски програм	-	-

\* ППП — припремни предшколски програм

Извор: Статистика образовања, РЗС

## Предшколско образовање — капацитет, 2021.


	Укупно	Градска насеља	Остала насеља
Број примљене деце	-	-	-
Уписана деца преко капацитета	-	-	-
Деца која нису примљена због попуњености капацитета	-	-	-

Извор: Статистика образовања, РЗС



**Обухват деце припремним предшколским програмом, 2020–2022. (%)**

No Data

 **Циљеви одрживог развоја - индикатор 4.2.2**  
Извор: Статистика образовања, РЗС

**Деца у предшколском образовању према дужини дневног боравака, 2020–2022. (%)**

	2020	2021	2022
До 6 сати дневно	-	-	-
До 6 сати дневно 3 пута недељно	-	-	-
Од 9 до 12 сати	-	-	-
Дуже од 24 сата	-	-	-
У ППП 4 сата	-	-	-
У ППП целодневни боравак	-	-	-
<b>Укупно</b>	<b>100</b>	<b>100</b>	<b>100</b>

Извор: Статистика образовања, РЗС

**Деца у предшколском образовању према учешћу родитеља у трошковима које родитељи плаћају, 2018–2020. (%)**

No Data

Извор: Статистика образовања, РЗС

## ОСНОВНО ОБРАЗОВАЊЕ

Основне школе — матичне школе	-	-
Основне школе — подручна одељења	-	-
Ученици уписани у основне школе — матичне школе		
у ниже разреде (I – IV)	-	-
у више разреде (V – VIII)	-	-
Ученици уписани у основне школе — подручна одељења		
у ниже разреде (I – IV)	-	-
у више разреде (V – VIII)	-	-
Нето стопа обухвата основним образовањем (%)	-	-
Ученици који су завршили 8. разред основне школе	-	-
Стопа завршавања основне школе (%)	-	-
Стопа одустајања од школовања у основном образовању (%)	-	-
Број деце обухваћене основним образовањем за децу са сметњама у развоју и инвалидитетом	-	-
Број одраслих обухваћених основним образовањем	-	-

Извор: Статистика образовања, РЗС

**Основне школе према типу насеља, 2022.**

No Data

Извор: Статистика образовања, РЗС

No Data

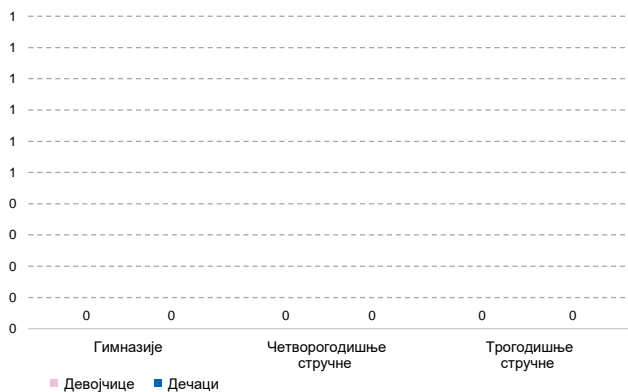
Извор: Статистика образовања, РЗС

## СРЕДЊЕ ОБРАЗОВАЊЕ

Средње школе	-	-
Ученици уписани у средње школе	-	-
Обухват деце средњим образовањем (%)	-	-
Ученици који завршавају средњу школу	-	-
Стопа завршавања средње школе (%)	-	-
Стопа одустајања од школовања у средњем образовању (%)	-	-
Број деце обухваћене средњим образовањем за децу са сметњама у развоју и инвалидитетом	-	-

Извор: Статистика образовања, РЗС

### Ученици уписани у средње школе, 2022.



Извор: Статистика образовања, РЗС

### Ученици који завршавају средњу школу, 2022.

No Data

Извор: Статистика образовања, РЗС



КУЛТУРА

### Основни подаци, 2021.

Број биоскопа	-
Број посетилаца биоскопа	-
Број музеја	-
Број посетилаца музеја	-
Број позоришта	0
Број позоришних представа	0
Број посетилаца позоришта	0

Извор: Завод за проучавање културног развоја

## Основни подаци, 2022.

Број лекара	-
Број лекара на 1 000 становника*	-
Лекари — здравствена заштита деце и школске деце (на 1 000 становника старости 0-19 година)	-
Лекари — здравствена заштита одраслог становништва (на 1 000 становника старости 20 и више година)	-
Лекари — здравствена заштита жена (на 1 000 жена старости 15 и више година)	-
Број стоматолога на 10000 становника*	-
Обухват жена у току првог триместра трудноће савременом здравственом заштитом (%)	-
Обухват трудница патронажним посетама (број)	-
Број оболелих од туберкулозе	-
Инциденција туберкулозе (на 100 000 становника)***	-
Процент деце која су вакцинисана против дифтерије, тетануса и великог кашља у првој години живота (%)**	-
Процент деце која су вакцинисана против малих богиња у првих 18 месеци живота (%)**	-



Циљеви одрживог развоја - \*индикатор 3.с.1; \*\*индикатор 3.б.1 ; индикатор 3.3.2  
Извор: Институт за јавно здравље Србије

## Инциденција туберкулозе, 2020—2022. (на 100,000 становника)

No Data

## Стопа малолетничких порођаја, 2020—2022. (на 1 000 породиља)

No Data




Циљеви одрживог развоја - индикатор 3.3.2  
Извор: Институт за јавно здравље Србије

Извор: Институт за јавно здравље Србије



# СОЦИЈАЛНА ЗАШТИТА

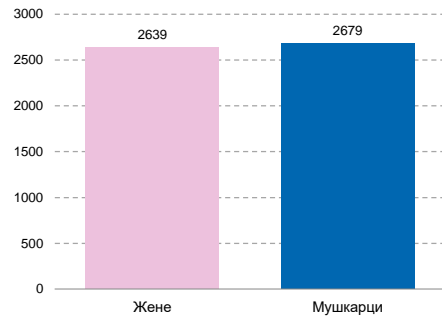
Укупан број корисника социјалне заштите на евиденцији Центра за социјални рад	5318	(2022)
Удео корисника социјалне заштите у укупној популацији (%)*	-	-
Број стручних радника у Центру за социјални рад**	8	(2022)
Однос броја корисника социјалне заштите и стручних радника Центра за социјални рад	665	(2022)
Однос броја становника и стручних радника Центра за социјални рад	-	-

 **Циљеви одрживог развоја - индикатор 1.3.1**

\*\* стање на дан 31.12.

Извор: Републички завод за социјалну заштиту

## Укупан број корисника социјалне заштите на евиденцији Центра за социјални рад, 2022.



Извор: Републички завод за социјалну заштиту

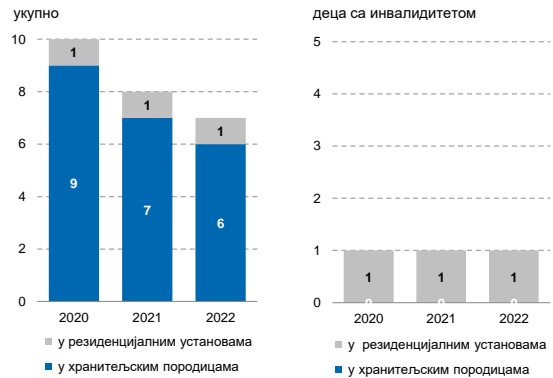
## УСЛУГЕ СМЕШТАЈА

Хранитељске породице*	4	(2022)
Број деце која користе услуге смештаја (0–17 година)*	7	(2022)
Стопа деце која користе услуге смештаја (на 1 000 деце)*	-	-
Стопа деце у резиденцијалним установама (на 1 000 деце)*	-	-
Стопа деце у хранитељским породицама (на 1 000 деце)*	-	-
Број деце са инвалидитетом која користе услуге смештаја*	1	(2022)
Број корисника државних домова који имају 65 и више година*	1	(2022)
Удео корисника државних домова старости 65 и више година у укупном броју лица старости 65 и више година (%)*	-	-

\* стање на дан 31.12.

Извор: Министарство за рад, запошљавање, борачка и социјална питања

## Деца која користе услуге смештаја према врсти смештаја, 2020–2022.\*



\* стање на дан 31.12.

Извор: Министарство за рад, запошљавање, борачка и социјална питања

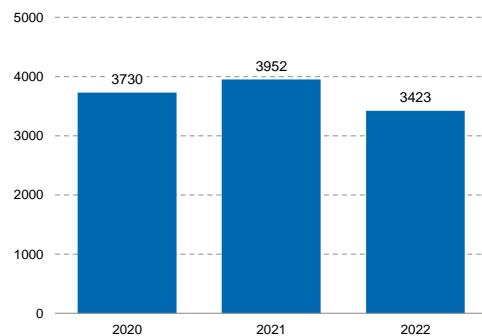
## НОВЧАНА ДАВАЊА

Број корисника новчане социјалне помоћи (лица)*	3423	(2022)
Удео корисника новчане социјалне помоћи у укупној популацији (%)*	-	-
Број корисника дечијег додатка (0–17 година)*	1930	(2022)
Удео корисника дечијег додатка у укупној популацији деце (%)*	-	-
Број корисника увећаног дечијег додатка (0–17 година)*	164	(2022)
Удео корисника увећаног дечијег додатка у укупној популацији деце (%)*	-	-
Број корисника основног додатка за негу и помоћ другог лица*	73	(2022)
Број корисника увећаног додатка за негу и помоћ другог лица*	97	(2022)
Удео корисника увећаног додатка за негу и помоћ другог лица у укупној популацији (%)*	-	-

\* стање на дан 31.12.

Извор: Министарство за рад, запошљавање, борачка и социјална питања

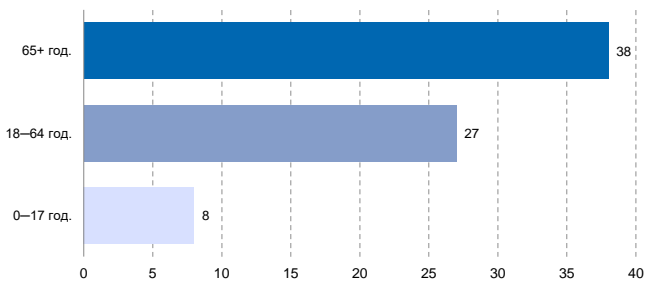
## Број корисника новчане социјалне помоћи (лица), 2020–2022.\*



\* стање на дан 31.12.

Извор: Министарство за рад, запошљавање, борачка и социјална питања

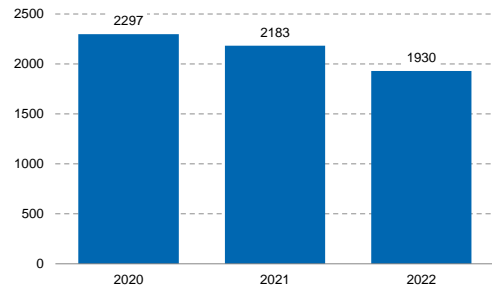
**Број корисника основног додатка за негу и помоћ другог лица према старосним групама, 2022.\***



\* стање на дан 31.12.

Извор: Министарство за рад, запошљавање, борачка и социјална питања

**Број корисника дечијег додатка, 2020–2022.\***



\* стање на дан 31.12.

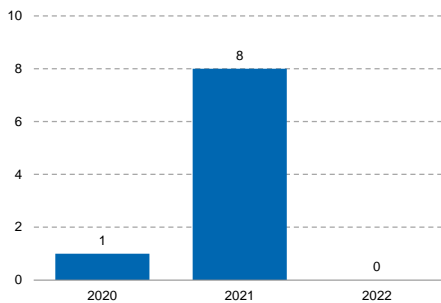
Извор: Министарство за рад, запошљавање, борачка и социјална питања

**ЗАШТИТА**

Број пријављених случајева породичног насиља према деци	0	(2022)
Број пријављених случајева породичног насиља према женама	0	(2022)
Број деце у сукобу са законом (6–17 година)	0	(2022)
Стопа деце у сукобу са законом (6–17 година) (на 1000 деце)	-	-

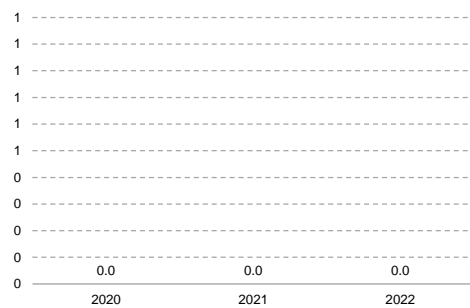
Извор: Републички завод за социјалну заштиту

**Број деце (6–17 година) у сукобу са законом, 2020–2022.**



Извор: Републички завод за социјалну заштиту

**Стопа деце (6–17 година) у сукобу са законом, 2020–2022. (на 1000 деце)**



Извор: Републички завод за социјалну заштиту

 **ДРУШТВЕНА ПАРТИЦИПАЦИЈА**

**Основни подаци**

Процент бирача гласалих на изборима за одборнике скупштина општина и градова	-	-
Процент жена одборника у скупштинама општина и градова*	-	-



\* Циљеви одрживог развоја - индикатор 5.5.1

Извор: Статистика избора, РСЗ



## ПРАВОСУЂЕ

### Основни подаци

Малолетни учиниоци кривичних дела (14–17 година) којима су изречене кривичне санкције према месту извршења	-	-
Правноснажно осуђена пунолетна лица према месту извршења	-	-
Правноснажно осуђена пунолетна лица за крађу према месту извршења кривичног дела	-	-

Извор: Статистика правосуђа, РЗС

### Правноснажно осуђена пунолетна лица према месту извршења и старости, 2022.

No Data

Извор: Статистика правосуђа, РЗС



## САОБРАЋАЈ И ИНФРАСТРУКТУРА

### Основни подаци

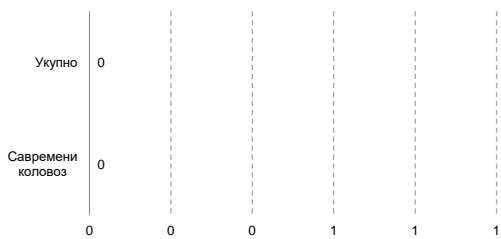
Дужина путева (km) <sup>1</sup>	-	-
Изграђени станови на 1 000 становника <sup>2</sup>	-	-
Телефонске линије (на 100 становника) <sup>1</sup>	-	-

Извор:

<sup>1</sup> Саобраћај и телекомуникације, РЗС

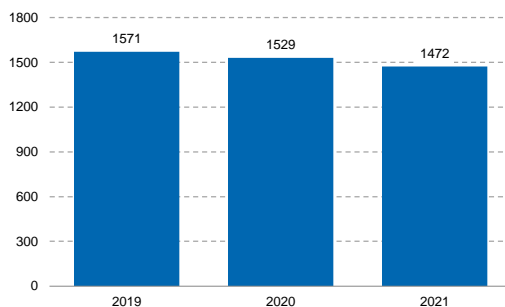
<sup>2</sup> Статистика грађевинарства, РЗС

### Дужина путева, 2021. (у km)



Извор: Саобраћај и телекомуникације, РЗС

### Претплатници фиксне телефоније, 2019–2021.



Извор: Саобраћај и телекомуникације, РЗС



## ЖИВОТНА СРЕДИНА

### Основни подаци

Дужина водоводне мреже (km) <sup>1</sup>	-	-
Домаћинства прикључена на водоводну мрежу <sup>1</sup>	-	-
Дужина канализационе мреже (km) <sup>1</sup>	-	-
Домаћинства прикључена на канализациону мрежу <sup>1</sup>	-	-
Територија под шумом (ha) <sup>2</sup>	-	-
Пропорција територије под шумом* (%) <sup>2</sup>	-	-

\* Циљеви одрживог развоја - индикатор 15.1.1

Извор:

<sup>1</sup> Статистика и рачуни животне средине, РЗС

<sup>2</sup> Статистика шумарства, РЗС

### Територија под шумом, 2020. (ha)



Извор: Статистика шумарства, РЗС



## КОМПОЗИТНИ ИНДЕКСИ

### Капитал отпорности општина, 2013.

Индекс капитала отпорности	-
Индекс капитала отпорности - ранг	-
Нормализовани индекс капитала отпорности	-

Извор: Извештај о хуманом развоју, UNDP

### Индекс дечијег благостања, 2012–2014.

	Индекс	Ранг општине
2012	-	-
2013	-	-
2014	-	-

Извор: SeConS и UNICEF



## УГОСТИТЕЉСТВО И ТУРИЗАМ

### Основни подаци

#### Доласци туриста

домаћи	-	-
страни	-	-

#### Ноћења туриста


домаћи	-	-
страни	-	-

#### Просечан број ноћења туриста

домаћи	-	-
страни	-	-

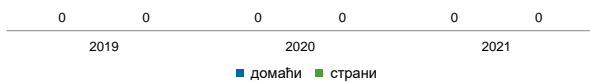
Извор: Месечни извештај о доласцима и ноћењима туриста у смештајним објектима, РЗС

### Доласци туриста, 2019–2021.



Извор: Месечни извештај о доласцима и ноћењима туриста у смештајним објектима, РЗС

### Ноћења туриста, 2019–2021.



Извор: Месечни извештај о доласцима и ноћењима туриста у смештајним објектима, РЗС

### Просечан број ноћења туриста, 2019–2021.

No Data

Извор: Месечни извештај о доласцима и ноћењима туриста у смештајним објектима, РЗС

## Додатне информације:



Преузмите све податке из базе у Excel формату:

[Подаци](#)



DevInfo профили:

[devinfo.stat.gov.rs/diProfili](http://devinfo.stat.gov.rs/diProfili)



DevInfo база података online:

[devinfo.stat.gov.rs](http://devinfo.stat.gov.rs)



За додатне информације и питања можете се обратити на:

[devinfo@stat.gov.rs](mailto:devinfo@stat.gov.rs)

## Корисни линкови:

Агенција за привредне регистре

Агенција за привредне регистре (мапе)

Завод за проучавање културног развитака

Институт за јавно здравље Србије "Др Милан Јовановић Батут"

Министарство за рад, запошљавање, борачка и социјална питања

Министарство финансија

Национална служба за запошљавање

Републички геодетски завод

Републички завод за социјалну заштиту

Републички завод за статистику